



Используется для крепления балок. Угол наклона может регулироваться от 0 до 135°.



[ETA-06/0106](#)

Характеристики

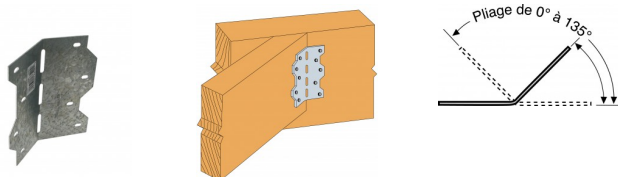


Материал

- Оцинкованная сталь S250GD. Покрытие Z275

Преимущества

- Site skewable.



Применение

Header member


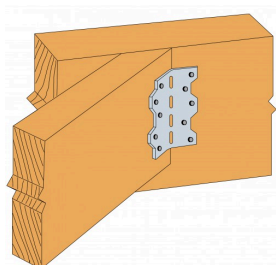
- **Основная балка:** цельная и композитная древесина, клееный брус

For use with

- Там где требуется произвести соединение под заданным углом (нестандартным)

TECHNICAL DATA

Размер



	LS30
	LS50
	LS70

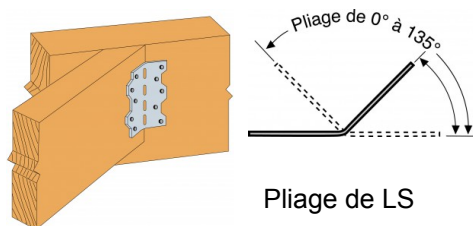
Установка

Фиксация

- Для крепления следует использовать ершенные гвозди CNA3,7x50 мм.

Установка

- **При установке уголка LS его следует сгибать только один раз!**
- Балки на которые крепиться уголок, должны быть хорошо зафиксированы.
- Крен или ротация балок при использовании данного уголка должны быть исключены!
- Используется только в типах соединений дерево/дерево.



LS