

Mały montażowy kątownik używany głównie w pracach stolarskich. Stosowany w wielu rozwiązaniach dla DIY np. do wzmocnić mebli lub innych elementów wyposażenia domów lub ogrodu.

#### WŁAŚCIWOŚCI

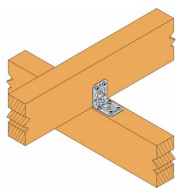


#### Materiał

- **Gatunek Stali:** Stal S250GD
- **Ochrona antykorozyjna:** Cynkowana ogniowo metodą Sendzimira Z 275 g/m<sup>2</sup> (20 μm)

#### Zalety

- Prosty montaż
- Mocne i trwałe połączenia
- Uniwersalna perforacja



## ZASTOSOWANIE

### Połączenie

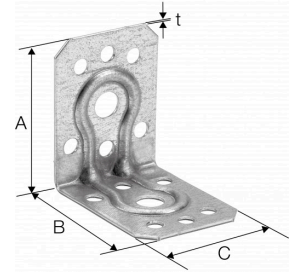
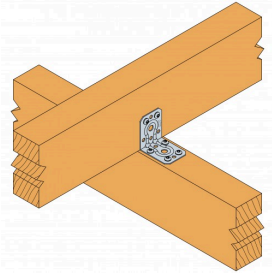
- Drewno lite
- Drewno kompozytowe
- Sklejka
- Płyta meblowa
- Beton

### Obszar zastosowań

- Produkt przeznaczony jest do tworzenia połączenia w lekkich drewnianych konstrukcji meblowych.
- Wykorzystywany w pracach stolarskich lub meblarskich.

DANE TECHNICZNE

Wymiary złącza



Referencje	Wymiary [mm]			
	A	B	C	t
ACR4712	48	48	37	1.25

## MONTAŻ

### Mocowanie

- Za pomocą gwoździ systemowych CNA 4.0 x l
- Alternatywnie za pomocą systemowych wkrętów CSA5.0 x l.
- Mocowanie do betonu za pomocą kotew mechanicznych lub kołków rozporowych M8 lub Ø8 mm

