



Die Knaggen werden zur horizontalen Lastaufnahme und Kippsicherung von Pfetten auf geneigten Bindern und Trägern verwendet. In Kombination mit Sparrenpfettenankern eignen sich die Verbinder gleichermaßen zur Windsogsicherung.

[DE-DoP-e06/0106](#), [FR-DoP-e06/0106](#), [ETA-06/0106](#)



## EIGENSCHAFTEN



### Material

#### Stahlqualität:

S 250 GD +Z 275 gemäß DIN EN 10346

#### Korrosionsschutz:

275 g/m<sup>2</sup> beidseitig - entsprechend einer Zinkschichtdicke von ca. 20 µm

### Vorteile

- Knaggen geben in Kombination mit Sparrenpfettenankern optimale Anschlüsse von Balken und Pfetten in geneigten Dachkonstruktionen.
- Sie eignen sich besonders für die Sicherung kippgefährdeter Pfetten gegen Abheben und Kippen auf geneigten Bindern und Trägern.

## ANWENDUNG

### Anwendbare Materialien

#### Auflager:

- Holz, Holzwerkstoffe

#### Aufzulagerndes Bauteil:

- Holz, Holzwerkstoffe

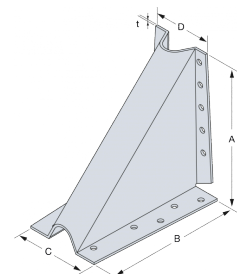
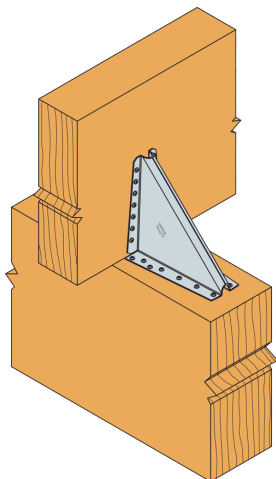
### Anwendungsbereich

- Knaggen eignen sich besonders für die Sicherung kippgefährdeter Pfetten gegen Abheben und Kippen auf geneigten Bindern und Trägern.
- Knaggen geben in Kombination mit Sparrenpfettenankern optimale Anschlüsse von Balken und Pfetten in geneigten Dachkonstruktionen.



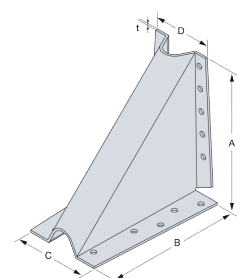
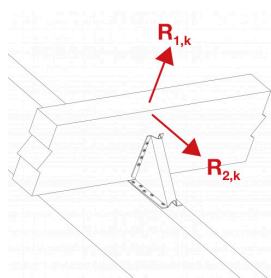
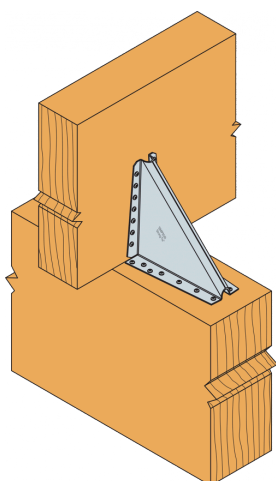
TECHNISCHE DATEN

Abmessungen



Artikel	Abmessungen [mm]						Schenkel A	Schenkel B
	A	B	C	D	E	t	Ø5	Ø5
KNAG90	90	90	43	55	69	2	6	8
KNAG130	125	125	52	66	79	2	9	10
KNAG170	160	160	52	72	93	2	11	12
KNAG210-B	200	200	54	67	100	2	14	14

Tragfähigkeiten



Artikel	Verbindungsmittel				Characteristic capacities - Timber C24 - 1 angle bracket per connection [kN]							
	Schenkel A		Schenkel B		R <sub>1,k</sub>			R <sub>2,k</sub>				
	Anzahl	Typ	Anzahl	Typ	f = 20 mm	f = 40 mm	f = 50 mm	e = 100 mm	e = 140 mm	e = 180 mm	e = 220 mm	
KNAG90	6	CNA4,0x40	8	CNA4,0x60	4	2.1	1.6	1.8	1.2	0.8	0.6	
KNAG130	9	CNA4,0x40	10	CNA4,0x60	4.6	3.9	3.7	4.4	3.1	2.3	1.6	

Artikel	Verbindungsmittel				Characteristic capacities - Timber C24 - 1 angle bracket per connection [kN]							
	Schenkel A		Schenkel B		R <sub>1,k</sub>			R <sub>2,k</sub>				
	Anzahl	Typ	Anzahl	Typ	f = 20 mm	f = 40 mm	f = 50 mm	e = 100 mm	e = 140 mm	e = 180 mm	e = 220 mm	
KNAG170	11	CNA4,0x40	12	CNA4,0x60	5.8	5.1	4.9	7.5	5.3	4.1	3.4	
KNAG210-B	14	CNA4,0x40	14	CNA4,0x60	7	6.3	6	11.4	8.1	6.3	5.2	

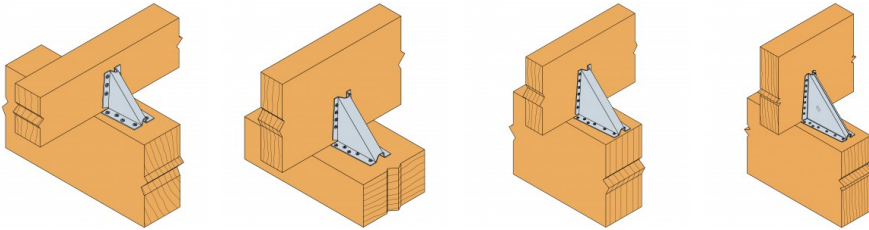
Lastkombinationen:

$$\sum \frac{F_{i,d}}{R_{i,d}} \leq 1$$

## INSTALLATION

### Befestigungsmittel

- Die Befestigung erfolgt mit CNA4,0xℓ Kammnägeln oder CSA5,0xℓ Schrauben.



## TECHNICAL NOTES