



Die PU Pfostenhalter werden direkt auf dem Untergrund aufgestellt und mittels Ankerbolzen befestigt, ein Abstandshalter zum Hirnholz der Stütze ist integriert.



[ETA-07/0285](#), [DE-DoP-e07/0285.pdf](#)

### EIGENSCHAFTEN



### Material

#### Stahlqualität:

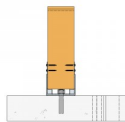
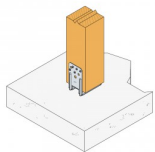
S 235 JR gemäß DIN EN 10025

#### Korrosionsschutz:

nach Bearbeitung rundumfeuerverzinkt;  
Zinkschichtdicke ca. 55 µm gemäß DIN EN 1461

### Vorteile

- Die PU Stützenfüße bestehen aus einem U-förmigen Profil mit Sickenverstärkung und 2 Auflagerflächen für die Füße.



## ANWENDUNG

### Anwendbare Materialien

#### Auflager:

- Beton

#### Aufzulagerndes Bauteil:

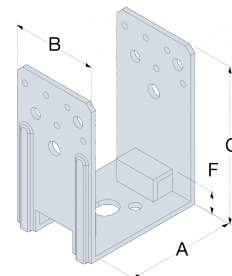
- Holz, Holzwerkstoffe

### Anwendungsbereich

- Für den Haus und Garten Bereich.
- Der PU Stützenfuß wird z.B. als Anschlussmittel für Stützen und Pfosten oder zur Befestigung von Holzskelett-Konstruktionen an Fassaden, z.B. in Verbindung mit zusätzlicher Isolierung verwendet.

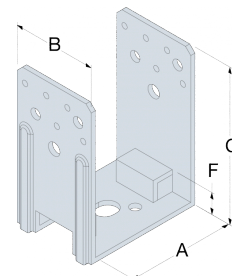
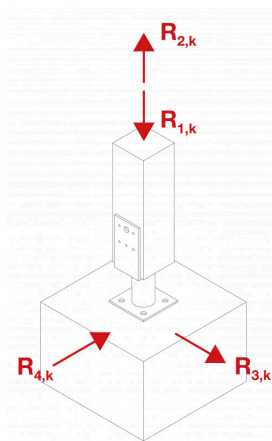
TECHNISCHE DATEN

Abmessungen und charakteristische Werte



Artikel	Abmessungen (mm) [mm]					Holes			
	A	B	C	F	t	Loch im Kopfstück		Löcher in der Fußplatte	
						Ø5	Ø9	Ø9	17x20
PU70-B	71	70	131	24	4	10	4	-	1
PU80-B	81	70	126	24	4	10	4	-	1
PU90-B	91	70	131	24	4	10	4	2	1
PU100-B	101	70	126	24	4	10	4	2	1
PU120-B	121	70	116	24	4	10	4	2	1
PU140-B	141	70	106	24	4	10	4	2	1

Tragfähigkeiten



Artikel	Verbindungsmittel				Charakt. Werte der Tragfähigkeit - Holz C24 [kN]	
	In Stütze		an Beton		R <sub>1,k</sub>	R <sub>2,k</sub>
	Anzahl	Typ	Anzahl	Typ		
PU70-B	n	CNA4,0x I	1	Ø16	min (19.1 ; n x Rlat.k)	min (n x Rlat.k ; 14.1/kmod)
PU80-B	n	CNA4,0x I	1	Ø16	min (19.1 ; n x Rlat.k)	min (n x Rlat.k ; 11.7/kmod)
PU90-B	n	CNA4,0x I	1	Ø16	min (19.1 ; n x Rlat.k)	min (n x Rlat.k ; 10.0/kmod)
PU100-B	n	CNA4,0x I	1	Ø16	min (19.1 ; n x Rlat.k)	min (n x Rlat.k ; 8.76/kmod)
PU120-B	n	CNA4,0x I	1	Ø16	min (19.1 ; n x Rlat.k)	min (n x Rlat.k ; 6.99/kmod)
PU140-B	n	CNA4,0x I	1	Ø16	min (19.1 ; n x Rlat.k)	min (n x Rlat.k ; 5.82/kmod)

Rlat.k = Tragfähigkeit des einzelnen CNA-Nagels auf Abscheren

## INSTALLATION

### Befestigung

- Die PU Stützenfüße sind mit Löchern für CNA4,0xI Kammnägeln, Ø8 mm Holzschrauben oder Ø10 mm Bolzen versehen.
- Im Boden der Stützenfüße befindet sich eine Bohrung für einen Ø16 mm Dübel.

