



Tyto úhelníky se používají pro spoje dřevo/dřevo, nebo pro připojení dřevěných konstrukcí do betonu, oceli, zdiva



[CZ-DoP-e06/0106](#), [ETA-06/0106](#)

FEATURES



Materiál

Kvalita oceli:

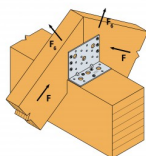
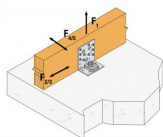
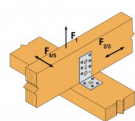
- S250GD+Z275 dle norem DIN EN10346

Ochrana proti korozi:

- 275 g/m pozinkováno z obou stran cca 20mm

Vorteile

- Připojení dřevo/beton
- Zatížení ve všech směrech 4



APPLICATIONS

Anwendbare Materialien

Dřevo, dřevěné materiály, beton, ocel

Anwendungsbereich

- Spojení prvků ze dřeva nebo dřevěných materiálů na komponenty vyrobené ze dřeva / dřevěných materiálů nebo betonu / oceli

TECHNICAL DATA

INSTALLATION

