

APRN100/150

Justerbar stolpsko

APR stolpskor är justerbara i höjd. Det går lätt och snabbt att montera och kan justeras efter monteringen.

OBS: Muttern ska vara centrerad mellan de två ytorna.

Egenskaper

Material

- Stålkvalitet:
Stålblåt: S235JR EN10025:2004

Materialtjocklek 4 mm.

Fördelar

- Justerbara efter montering
- Dold montering i stolpe
- Kan sättas ihop till sist
- Elförzinkad för användning inomhus


Användning

Monteras på

- Massivt trä eller kompositträ på trä eller betong

Användningsområden

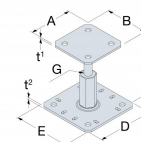
- Pergolor
- Verandor
- Markisstöd



APRN100/150
Justerbar stolpsko

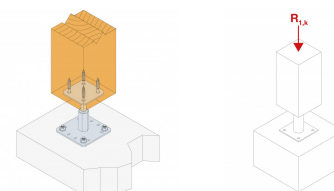
Teknisk data

Product dimensions



| Art. nr. | Product dimensions [mm] | | | | | | | | | Top plate holes | Bottom plate holes | | Box Quantity |
|-------------|-------------------------|-----|-----|-----|---------|----|----------------|----------------|-----|-----------------|--------------------|----|--------------|
| | A | B | D | E | F | G | t ₁ | t ₂ | Ø12 | Ø12 | Oblongs Ø6x12 | | |
| APRN100/150 | 100 | 100 | 130 | 130 | 100-150 | 16 | 4 | 5 | 4 | 4 | 8 | 10 | |

Product characteristic capacities - Timber to concrete



| Art. nr. | Fasteners | | | | Characteristic capacities - Timber C24 [kN] | |
|-------------|-----------|------|-------------|------|---|--|
| | On post | | On concrete | | R _{1,k} | |
| | Qty | Type | Qty | Type | | |
| APRN100/150 | 4 | Ø10 | 4 | Ø10* | 46,1/kmod ^{0,5} | |

* Refer to the Simpson Strong-Tie anchor product range for suitable anchors. Typical anchor solutions are BOAXII, SET-XP, WA, AT-HP, depending on the concrete type, spacing and edge distances.

APRN100/150
Justerbar stolpsko

Montering

Fastsättning

På trä:

- Franske skruvar Ø10x80 (SSH10x80)

På betong:

- Mekaniske ankre: WA M10-78/5
- Kemiske ankre: AT-HP + LMAS M10-120/25

Installation

**OBS: Stolpens tjocklek får maximalt vara 200x200 mm
Vi större dimensioner används**

Montering:

Stolpskon ska alltid monteras på samma sätt:

Fliken som är 130 x 130 mm ska peka uppåt

Fliken som är 100 x 100 mm ska peka nedåt

Montering:

Muttern ska alltid vara centrerad mellan de två skivorna.

