

## Ficha técnica

**SIMPSON**

**Strong-Tie**

L-PB

### Suporte plano em "L" - Acabamento preto

*Suporte plano em forma de L para ligações de postes e vigas em construções de jardim leves, tais como pérgulas.*

## Características

### Matéria

- Aço galvanizado S250GD + Z275 em conformidade com a norma NF EN 10346
- Acabamento de pintura em pó poliéster para arquitetura RAL9005

### Vantagens

- Aumenta a resistência das ligações viga sobre poste,
- Torna as pérgulas, toldos e outras estruturas leves mais confiáveis onde a extremidade de uma viga é suportada por um poste,
- Simples de instalar usando parafusos SSH de cabeça preta,
- Altamente resistente à corrosão para utilização no exterior (exceto beira-mar),
- Discreto acabamento preto...


## Aplicações

### Suporte

- **Suporte** : madeira maciça, madeira lamelada colada, aglomerado de madeira...
- **Elemento suportado** : madeira maciça, madeira lamelada colada, aglomerado de madeira...

### Áreas de utilização

- Vigas,
- Pérgolas,
- Telheiros...

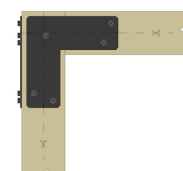
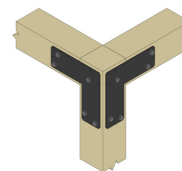


NOVO



EXTERIOR

RAL  
9005

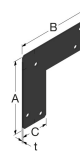


L-PB

**Suporte plano em "L" - Acabamento preto**

## Dados técnicos

Dimensões



Referência	Dimensões [mm]				Furos
	A	B	C	t	Ø10
L190BPB	190	190	70	3	5

L-PB

**Suporte plano em "L" - Acabamento preto**

## Execução

### Fixações

- Parafuso de cabeça preta SSH8.0X40PB

### Instalação

- Adequado para secções de madeira padrão de 90 x 90 mm a 200 x 200 mm

