

X3

Kotwa ramowa o wysokich parametrach

Kotwa ramowa o wysokich parametrach X3 C bez kołnierza, z wkrętem z łbem stożkowym ze stali węglowej klasy 6.8 ocynkowanej galwanicznie.

Właściwości

Materiał

- Materiał koszulki: Poliamid PA6. .
- Materiał wkręta: Stal węglowa 6.8.
- Rodzaj łba: Stożkowy z gniazdem typu TX.

Zabezpieczenie antykorozyjne: Ocynk galwaniczny 5µm

Zalety

- Wyjątkowo wysokie parametry we wszystkich rodzajach podłoży.
- Trzy głębokości zakotwienia zapewniają ekstremalną wszechstronność i znaczące skrócenia czasu montażu.
- Specjalnie zaprojektowana zwiększona strefa rozporowa

Zastosowanie

Obszar zastosowań

- Fasady wentylowane
- Stolarka stalowa
- Stolarka drewniana

Połączenie

- Beton
- Cegła pełna
- Cegła kratówka
- Cegła pełna wapienno-piaskowa
- Bloczki i pustaki z betonu lekkiego
- Beton komórkowy
- Pustaki wapienno-piaskowe
- Pustaki ceramiczne

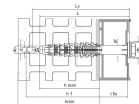


X3

Kotwa ramowa o wysokich parametrach

Dane techniczne

Wymiary produktu - wkręt stożkowy



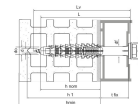
Referencje	Product Reference	Kolek [ØxL] [mm]	Wkręt [ØxL] [mm]	Zredukowana gr. mocowania [mm]	Standardowa gr. mocowania [mm]	Zwiększona* gr. mocowania [mm]	Ø Otworu przelotowego [df] [mm]	Bit	Ilość w opak.
64602B0806000	X3	Ø8x60	6x68	20	10	-	8.5	T-30	50
64602B0808000		Ø8x80	6x88	40	30	-	8.5	T-30	50
64602B0810000		Ø8x100	6x108	60	50	-	8.5	T-30	50
64602B0812000		Ø8x120	6x128	80	70	-	8.5	T-30	50
64602B1006000		Ø10x60	7x68	10	-	-	10.5	T-40	50
64602B1008000		Ø10x80	7x88	30	10	-	10.5	T-40	50
64602B1010000		Ø10x100	7x108	50	30	10	10.5	T-40	50
64602B1012000		Ø10x120	7x128	70	50	30	10.5	T-40	50
64602B1014000		Ø10x140	7x148	90	70	50	10.5	T-40	50
64602B1016000		Ø10x160	7x168	110	90	70	10.5	T-40	50
64602B1026000		Ø10x260	7x268	210	190	170	10.5	T-40	50
64602B1029000		Ø10x290	7x298	240	220	200	10.5	T-40	50

* Tylko dla betonu komórkowego

UWAGA: Grubość tynku musi być uwzględniona w grubości mocowania t_{fix}

X3

Kotwa ramowa o wysokich parametrach



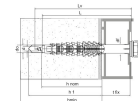
Wymiary produktu - wkręt z łbem sześciokątnym

Referencje	Product Reference	Kolek [ØxL] [mm]	Wkręt [ØxL] [mm]	Zredukowana gr. mocowania [mm]	Standardowa gr. mocowania [mm]	Zwiększona* gr. mocowania [mm]	Ø Otworu przelotowego [df] [mm]	Bit	Ilość w opak.
64603B1006000	X3	Ø10x60	7x68	10	-	-	10.5	T-40	50
64603B1008000		Ø10x80	7x88	30	10	-	10.5	T-40	50
64603B1010000		Ø10x100	7x108	50	30	10	10.5	T-40	50
64603B1012000		Ø10x120	7x128	70	50	30	10.5	T-40	50
64603B1014000		Ø10x140	7x148	90	70	50	10.5	T-40	50
64603B1016000		Ø10x160	7x168	110	90	70	10.5	T-40	50

* Tylko dla betonu komórkowego

UWAGA: Grubość tynku musi być uwzględniona w grubości mocowania t_{fix}

Wymiary produktu: Kotwa z szerokim kołnierzem i śrubą z łbem sześciokątnym



Referencje	Product Reference	Kolek [ØxL] [mm]	Wkręt [ØxL] [mm]	Zredukowana gr. mocowania [mm]	Standardowa gr. mocowania [mm]	Zwiększona* gr. mocowania [mm]	Bit	Ilość w opak.
64703B1006000	X3	Ø10x60	7x68	10	-	-	T-40	50
64703B1008000		Ø10x80	7x88	30	10	-	T-40	50
64703B1010000		Ø10x100	7x108	50	30	10	T-40	50
64703B1012000		Ø10x120	7x128	70	50	30	T-40	50
64703B1014000		Ø10x140	7x148	90	70	50	T-40	50
64703B1016000		Ø10x160	7x168	110	90	70	T-40	50

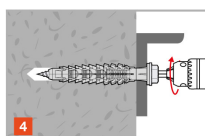
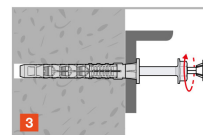
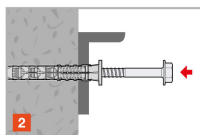
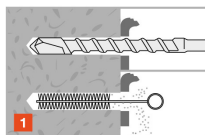
* Tylko dla betonu komórkowego

UWAGA: Grubość tynku musi być uwzględniona w grubości mocowania t_{fix}

X3

Kotwa ramowa o wysokich parametrach

Montaż



X3

Kotwa ramowa o wysokich parametrach

Rozstawy i odległości krawędziowe

Referencje	Kotek [ØxL] [mm]	Rozstawy i odległości krawędziowe										
		Beton niarysowany C12/15				Beton niarysowany C16/20				Beton komórkowy		
		Min. odległość od krawędzi [cmin] [mm]	Min. rozstaw kotew [smin] [mm]	Charakterystyczny odległość od krawędzi [ccr,N] [mm]	Min. gr. podłoża [mm]	Min. odległość od krawędzi [mm]	Min. rozstaw kotew [mm]	Charakterystyczny odległość od krawędzi [mm]	Min. gr. podłoża [mm]	Min. odległość od krawędzi [cmin] [mm]	Min. rozstaw kotew [smin] [mm]	Char. odł. kraw.
64603B1006000	Ø10x60	70	70	140	100	50	50	100	100	100	250	
64603B1008000	Ø10x80	70	70	140	100	50	50	100	100	100	250	
64603B1010000	Ø10x100	70	70	140	100	50	50	100	100	100	250	
64603B1012000	Ø10x120	70	70	140	100	50	50	100	100	100	250	
64603B1014000	Ø10x140	70	70	140	100	50	50	100	100	100	250	
64603B1016000	Ø10x160	70	70	140	100	50	50	100	100	100	250	
64602B0806000	Ø8x60	70	85	85	100	50	60	60	100	100	250	
64602B0808000	Ø8x80	70	85	85	100	50	60	60	100	100	250	
64602B0810000	Ø8x100	70	85	85	100	50	60	60	100	100	250	
64602B0812000	Ø8x120	70	85	85	100	50	60	60	100	100	250	
64602B1006000	Ø10x60	70	70	140	100	50	50	100	100	100	250	
64602B1008000	Ø10x80	70	70	140	100	50	50	100	100	100	250	
64602B1010000	Ø10x100	70	70	140	100	50	50	100	100	100	250	
64602B1012000	Ø10x120	70	70	140	100	50	50	100	100	100	250	
64602B1014000	Ø10x140	70	70	140	100	50	50	100	100	100	250	
64602B1016000	Ø10x160	70	70	140	100	50	50	100	100	100	250	
64602B1026000	Ø10x260	70	70	140	100	50	50	100	100	100	250	
64602B1029000	Ø10x290	70	70	140	100	50	50	100	100	100	250	
64703B1006000	Ø10x60	70	70	140	100	50	50	100	100	100	250	
64703B1008000	Ø10x80	70	70	140	100	50	50	100	100	100	250	
64703B1010000	Ø10x100	70	70	140	100	50	50	100	100	100	250	
64703B1012000	Ø10x120	70	70	140	100	50	50	100	100	100	250	
64703B1014000	Ø10x140	70	70	140	100	50	50	100	100	100	250	
64703B1016000	Ø10x160	70	70	140	100	50	50	100	100	100	250	

* Not included in the approval

X3

Kotwa ramowa o wysokich parametrach

Parametry montażowe

Referencje	Parametry montażowe		
	Ø Średnica wiercenia [d0] [mm]	Min. głębokość wiercenia [h1] [mm]	Ø Otworu przelotowego [df] [mm]
64603B1006000	10	65	10.5
64603B1008000	10	65	10.5
64603B1010000	10	65	10.5
64603B1012000	10	65	10.5
64603B1014000	10	65	10.5
64603B1016000	10	65	10.5
64602B0806000	8	55	8.5
64602B0808000	8	55	8.5
64602B0810000	8	55	8.5
64602B0812000	8	55	8.5
64602B1006000	10	65	10.5
64602B1008000	10	65	10.5
64602B1010000	10	65	10.5
64602B1012000	10	65	10.5
64602B1014000	10	65	10.5
64602B1016000	10	65	10.5
64602B1026000	10	65	10.5
64602B1029000	10	65	10.5
64703B1006000	10	65	10.5
64703B1008000	10	65	10.5
64703B1010000	10	65	10.5
64703B1012000	10	65	10.5
64703B1014000	10	65	10.5
64703B1016000	10	65	10.5

X3

Kotwa ramowa o wysokich parametrach



SIMPSON

Strong-Tie®