

PLPP180

## Platine optionnelle pour pied de poteau

*La platine PLPP180 est une platine optionnelle, compatible avec nos pieds de poteaux. Celle-ci est préconisée lorsque le poteau bois est de section supérieure à 220 x 220 mm (selon DTU31.1).*

## Caractéristiques

### Matière

- Acier S235JR suivant NF EN 10025,
- Galvanisé à chaud suivant NF EN ISO 1461,
- Épaisseur : 4 mm.

### Avantages

- Permet d'augmenter l'assise des pieds de poteaux pour poteaux larges,
- Permet de conserver les performances des pieds de poteaux, même dans le cas de poteaux de fortes sections.

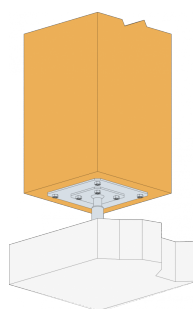
## Applications

### Domaines d'utilisation

- Préconisé pour des sections de poteaux de 220 x 220 mm minimum (selon DTU31.1),
- Compatible avec les pieds de poteaux suivants : PPA100, PPA150, APB100/150, PPRC.

### Support

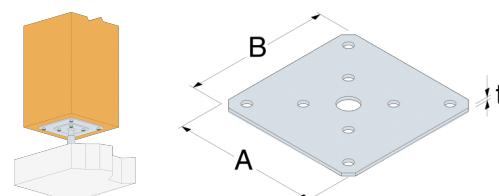
- **Porteur** : pieds de poteaux Simpson,
- **Porté** : bois massif, bois composite, bois lamellé-collé.



PLPP180  
Platine optionnelle pour pied de poteau

## Données techniques

Dimensions



Références	Dimensions [mm]			Perçages		Poids [kg]
	A	B	t	Ø12	Ø25,5	
PLPP180	180	180	4	8	1	1

PLPP180

**Platine optionnelle pour pied de poteau**

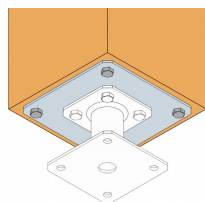
## Mise en oeuvre

### Fixations

- 8 tirefonds LAG Ø10x80 ou SSH Ø10x80.

### Installation

1. Monter la platine sur le poteau à l'aide de 4 tirefonds LAG Ø10x80 ou SSH Ø10x80 dans les perçages extérieurs.
2. Fixer le pied de poteau au poteau à l'aide de 4 tirefonds LAG Ø10x80 ou SSH Ø10x80, en passant à travers la platine précédemment fixée.



*Positionnement de la platine additionnelle PLPP180  
en sous face de poteau*

