

AG713

Sabot à bretelles

Le sabot à bretelles AG713 offre la possibilité d'être réglé en hauteur en rabattant les bretelles sur le porteur suivant le type de configuration souhaité.

Caractéristiques

Matière

- Acier galvanisé S250GD + Z275 selon NF EN 10346,
- Épaisseur : 1,2 mm.

Avantages

- Permet le décalage de la poutre portée par rapport à la porteuse.

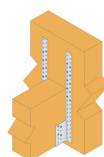
Applications

Support

- **Porteur** : bois massif, bois composite, bois lamellé-collé,
- **Porté** : poutres en I, bois massif, bois composite, ...

Domaines d'utilisation

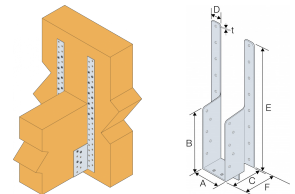
- Fixation de chevrons,
- Solives,
- Chevêtres, ...



AG713
Sabot à bretelles

Données techniques

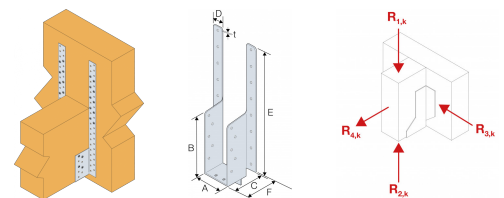
Dimensions



AG703

Références	Dimensions [mm]							Perçages sur porteur	Perçages sur porté	Poids [kg]
	A	B	C	D	E	F	t	Ø5 [mm]	Ø5 [mm]	
AG713/80	80	110	60	30	445	61.5	1.5	84	18	0.48
AG713/90	90	105	60	30	440	61.5	1.5	84	18	0.48
AG713/100	100	100	60	30	435	61.5	1.5	84	18	0.48
AG713	38-100	(300-A)/2	60	30	(970-A)/2	61.5	1.5	84	18	0.48

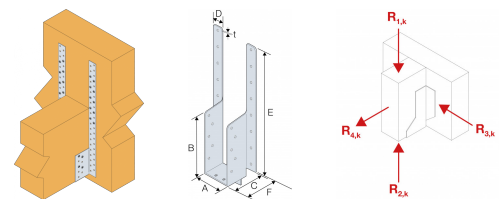
Valeurs caractéristiques - Bois sur Bois - Ailes à plat



AG703

Références	Valeurs caractéristiques - Bois sur Bois - Ailes à plat							
	Fixations		Valeurs caractéristiques - Bois C18 [kN]		Valeurs caractéristiques - Bois C24 [kN]		Valeurs caractéristiques - Bois SCL [kN]	
	Porteur	Porté	R _{1,k}	R _{2,k}	R _{1,k}	R _{2,k}	R _{1,k}	R _{2,k}
	Qté	Qté	CNA4.0x50	CNA4.0x50	CNA4.0x50	CNA4.0x50	CNA4.0x50	CNA4.0x50
AG713/80	20	4	21.4	5.7	24.3	5.7	28.2	6.7
AG713/90	20	4	23.2	5.7	26.3	5.7	29.7	6.7
AG713/100	20	4	24.8	5.7	28.1	5.7	29.7	6.7
AG713	20	4	21.4	5.7	24.3	5.7	28.2	6.7

Valeurs caractéristiques - Bois sur Bois - Fixation par le dessus



AG703

Références	Valeurs caractéristiques - Bois sur Bois - Fixation par le dessus								
	Fixations		Valeurs caractéristiques - Bois C18 [kN]		Valeurs caractéristiques - Bois C24 [kN]		Valeurs caractéristiques - Bois SCL [kN]		
	Porteur	Porté	R _{1,k}	R _{2,k}	R _{1,k}	R _{2,k}	R _{1,k}	R _{2,k}	
	Platine haute	Face	Qté	CNA4.0x50	CNA4.0x50	CNA4.0x50	CNA4.0x50	CNA4.0x50	CNA4.0x50
AG713/80	4	2	4	11.4	5.4	12.1	5.7	14.2	6.7
AG713/90	4	2	4	11.4	5.4	12.1	5.7	14.2	6.7
AG713/100	4	2	4	11.4	5.4	12.1	5.7	14.2	6.7
AG713	4	2	4	11.4	5.4	12.1	5.7	14.2	6.7

AG713

Sabot à bretelles

Mise en oeuvre

Fixations

Sur le porté :

- Pointes annelées CNA Ø4,0x50.

Sur le porteur bois :

- Pointes annelées CNA Ø4,0x50.

Installation

2 configurations possibles :

- Ailes à plat, montage traditionnel à l'identique des sabots à ailes extérieures,
- Ailes pliées pour ajuster la hauteur du sabot par rapport à l'élément porteur. Clouer les ailes rabattues.

