

TSA-PATTEN

Anclaje metálico hembra para carga pesada opción n.º 7

El anclaje metálico TSA-PATTEN con manguito sirve para fijar elementos no estructurales sobre un soporte macizo, su montaje es sencillo y rápido gracias a una expansión que requiere bajo par de atomillado.

Características

Materia

- Acero electrocincado

Ventajas

- Expansión uniforme del manguito gracias a los 3 segmentos de expansión fabricados con una única pieza de acero
- La forma especial de los 3 segmentos de expansión permite apretar el elemento que se fijará en el soporte durante la expansión


Aplicaciones

Aplicación

- Carpintería metálica
- Barandillas
- Puertas de garaje
- Paneles metálicos
- Equipamientos diversos

Soportes

- Hormigón sin agrietar
- Piedra
- Ladrillo macizo (compatibilidad por comprobar)



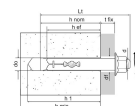
TSA-PATTEN

Anclaje metálico hembra para carga pesada opción n.º 7

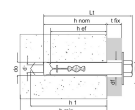
Datos técnicos

Dimensiones

Table "Dimensiones" cannot be displayed : no references available.



Dimensiones clavija con tornillos de cabeza hexagonal



Modelo	Product Reference	Ø agujero x esp. de la pieza a fijar [doxtfix]. [mm]	Ø tornillos [d] [mm]	Profundidad mínima de perforación [h1] [mm]	Profundidad de anclaje nominal [hnom] [mm]	Profundidad de anclaje mínima [hef]. [mm]	Ø agujeros pieza a fijar [df] [mm]	Esp. mín. de soporte [hmin]. [mm]	Par de montaje [Tinst] [Nm]	Llave SW [SW]	Longitud total [Lt] [mm]	Ctd por caja	Ctd por embale
79602B0804500	TSA-PATTEN	8/08	M6	50	36	23	10	100	7	10	49	100	1000
79602B0806000		8/23	M6	50	36	23	10	100	7	10	64	100	800
79602B0808000		8/43	M6	50	36	23	10	100	7	10	84	50	500
79602B0810000		8/63	M6	50	36	23	10	100	7	10	104	50	400
79602B1006000		10/15	M8	60	43	31	12	100	15	13	65	50	400
79602B1008000		10/35	M8	60	43	31	12	100	15	13	85	50	300
79602B1010000		10/55	M8	60	43	31	12	100	15	13	105	25	250
79602B1012000		10/75	M8	60	43	31	12	100	15	13	125	20	200
79602B1014000		10/95	M8	60	43	31	12	100	15	13	145	20	240
79602B1207000		12/17	M10	65	50	36	14	100	30	17	76	50	200
79602B1210000		12/47	M10	65	50	36	14	100	30	17	106	25	200
79602B1213000		12/77	M10	65	50	36	14	100	30	17	136	20	120

Dimensiones clavija con tornillos de cabeza fresada

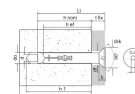


Table "Dimensiones clavija con tornillos de cabeza fresada" cannot be displayed : no references available.

TSA-PATTEN

Anclaje metálico hembra para carga pesada opción n.º 7

Instalación

