Noticia Técnica

MP
Placas de reparación

Para realizar su montaje debe utilizarse una cuña de madera, con el fin de evitar dañar la superficie de la placa. Puede cortarse fácilmente para adaptarla al tamaño requerido. Asimismo, puede plegarse por su parte central para formar una escuadra en ángulo recto.



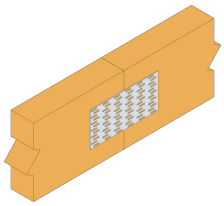

Características

Materia

- Acero galvanizado,
- Espessura : 1 mm.

Ventajas

- Evita el agrietamiento de la madera.

Aplicaciones

Soporte

- Madera maciza.

Campos de aplicación

- Empalme de dos piezas,
- Refuerzo de uniones dañadas o agrietadas,
- Cajas, ...

Datos técnicos

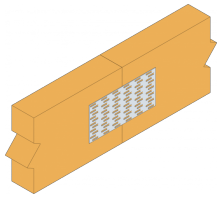

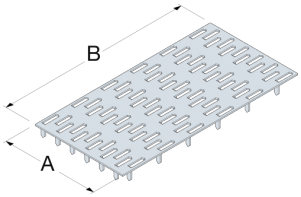

Dimensiones

Modelo	DB nr.	Dimensiones [mm]		Box Quantity	Peso [kg]
		A	B		
MP25/100	2053445	25	100	100	0.02
MP50/100	2053447	50	100	70	0.052
MP75/150	2053461	75	150	70	0.09

Instalación

Fijaciones

- Para el montaje, utilice una cuña de madera para no dañar la superficie de la placa,
- Fácil de cortar para ajustar a la dimensión exacta,
- Se pliega en el centro para formar una escuadra de ángulo recto.

Instalación

1. Coloque la placa en el o los elementos de madera a fijar.
2. Empuje las placas sobre el o los elementos de madera.

ZAC des Quatre Chemins - 85400 Sainte Gemme la Plaine - France
tél : +33 2 51 28 44 00
fax : +33 2 51 28 44 01
Copyright by Simpson Strong-Tie®
Las informaciones contenidas en nuestro sitio internet quedan la propiedad entera de la empresa Simpson Strong-Tie®

Son únicamente validas cuando se unen con los productos comercializados por la empresa Simpson