

**CLIP**

## Sujeciones para revestimientos de madera

*Estas sujeciones se utilizan para realizar construcciones con revestimiento de madera. Quedan ocultas y pueden desmontarse fácilmente.*

### Características

#### Materia

- Acero galvanizado DX51D + Z275 según NF EN 10346.

#### Ventajas

- Rápidos y fáciles de instalar,
- Los dientes aseguran una correcta fijación de la sujeción a la lengüeta,
- Agujero para punta desplazado para facilitar el clavado,
- Agujeros oblongos para anchuras de grapas de 6 a 16 mm.

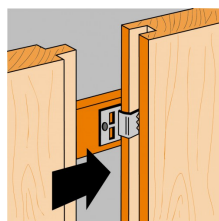
### Aplicaciones

#### Soporte


- **Elemento principal** : madera, tablonos, ...
- **Elemento secundario** : todo tipo de revestimientos ranurados, ...

#### Campos de aplicación

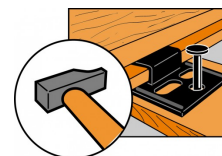
- Fijación de revestimientos.

**INTERIOR****Z275**

Fijación de la tabla de revestimiento de madera con un CLIP antes del ajuste.



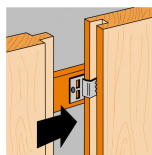
Fijación del CLIP con grapa



Fijación del CLIP con punta

### CLIP Sujeciones para revestimientos de madera

## Datos técnicos



Dimensiones

*Fijación de la tabla de revestimiento de madera con un CLIP antes del ajuste.*

Modelo	Dimensiones [mm]				Ensambladuras		Madera C18		Entraxe maxi des solivettes [cm]
	A	B	C	E	Agrafes perç. obl. Ø2,5x6	Pointes Perçages Ø2,5	Anchura [mm]	Densité [u/m <sup>2</sup> ]	
CLIP2/250	24	0.4	24	2	N°4 L = 6 - 15mm	1 - Ø1.5x20	70	35	40
CLIP3/250	24	0.4	24	3	N°4 L = 6 - 15mm	1 - Ø1.5x20	70	35	40
CLIP4/250	25	0.6	25	4	N°4 L = 6 - 15mm	1 - Ø1.5x20	70	35	40
CLIP5/250	25	0.6	25	5	N°4 L = 6 - 15mm	1 - Ø1.5x20	70	35	40

## CLIP Sujeciones para revestimientos de madera

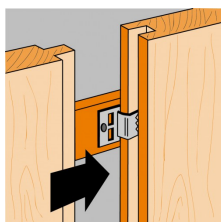
### Instalación

#### Fijaciones


- Puntas de Ø1,5x20 mm (suministradas junto con las sujeciones),
- Grapas con una anchura de 6 a 15 mm.

#### Instalación

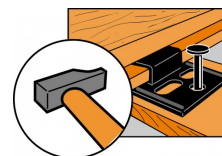
1. Coloque los clips en los listones.
2. Fije los clips en los listones utilizando las puntas suministradas o grapas.
3. Introduzca la ranura de las lamas del revestimiento bajo la lengüeta de los clips.



Fijación de la tabla de revestimiento de madera con un CLIP antes del ajuste.



Fijación del CLIP con grapa



Fijación del CLIP con punta

