

SRR

Support de rampe coudé réglable

Les supports de rampe SRR facilitent la mise en oeuvre de main courante.

Features

Material

- Acier S235JR suivant NF EN 10025.
- Finition bichromatée suivant NF EN 1403 et NF EN ISO 2081.

Vorteile

- Installation rapide et simple.

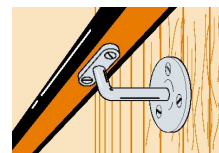
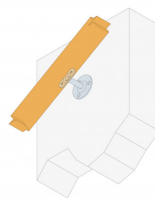
Applications

Anwendbare Materialien

- **Porteur** : Bois, béton, acier...
- **Porté** : Bois massif, bois composite, lamellé-collé, profilés acier, aluminium...

Anwendungsbereich

- Support de rampe.
- Support de main courante ...

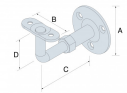
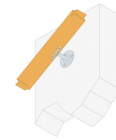


SRR

Support de rampe coudé réglable

Technical Data

Rozměry a typické hodnoty



Art. nr.	Rozměry [mm]				Löcher [mm]	
	A	B	C	D	Nombre	Ø
SRR	Ø61	55	80 à 100	44	5	Ø6

SRR

Support de rampe coudé réglable

Installation

Befestigung

- **Support bois** : vis autoforeuses.
- **Support béton** : chevilles.
- **Support acier** : boulons.
- **Pièce portée** : vis autoforeuses.

SRR

Support de rampe coudé réglable