

CP

## Verbinders voor paalwerk

*Verbindt panelen van paalwerk.*

### Kenmerken

#### Materiaal

- Gebichromateerde staal afwerking overeenkomstig NF EN ISO 2081.

#### Voordelen

- Rechtstreeks bevestigd in het hout,
- L-profiel zorgt voor gelijkmatige verdeling van buigbelastingen als gevolg van wind.

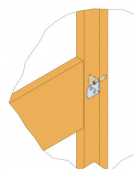
### Toepassingen

#### Ondergrond

- **Drager** : hout,
- **Gedragen bouwdeel** : massief hout, compositiehout, gelijmd gelamineerd hout, ...

#### Toepassingsgebieden

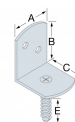
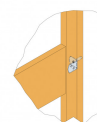
- Paalwerk,
- Tuinafsluitingen,
- Omheiningen, ...



CP  
Verbinders voor paalwerk

## Technische gegevens

Afmetingen



Referentie	Afmetingen [mm]					Bewestigingen		Boorgaten [mm]	Cdt. boite [pce]
	A	B	C	E	Dikte	Kolom	Paalwerk		
CP	30	38	35	35	2	Ø8 x 40	2 Ø4 x 30	2 Ø5	-
CP/B	30	38	35	35	2	Ø8x40	2 Ø4x30	2 Ø5	4

CP  
Verbinders voor paalwerk

## Plaatsing

### Bevestigingen

- **Hout op hout** : messing schroef Ø 4,0 x 30 mm.

### Plaasting

1. Monteer de verbinder CP op de omheiningspaal door die rechtstreeks in het hout in te schroeven.
2. Plaats het verbonden paneel.
3. Draai de twee messing schroeven in de daartoe bestemde boorgaten.

