

PPJST Pergolavoeten

Pergolavoeten PPJ worden aanbevolen om kleine bouwwerken uit te voeren, zoals tuinafsluitingen. Deze producten zijn eenvoudig demonteerbaar en dus perfect geschikt voor tijdelijke constructies. Model PPJST wordt in de grond vastgeschroefd.

Kenmerken

Materiaal

- Staal S235 JR overeenkomstig NF EN 10025,
- Thermisch verzinkte afwerking overeenkomstig NF EN ISO 1461,
- Dikte : 2 mm.

Voordelen

- Plaatje met afgesneden hoeken voor meer veiligheid.

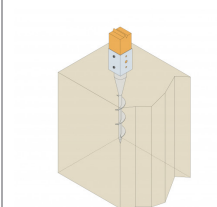
Toepassingen

Ondergrond

- **Drager** : massief hout, gelijmd gelamineerd hout, compositiehout, ...
- **Gedragen bouwdeel** : massief hout, gelijmd gelamineerd hout, compositiehout, ...

Toepassingsgebieden

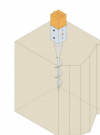
- Bevestiging van afsluitingen,
- Lichte tuinconstructies,
- Tijdelijke bouwwerken.



PPJST
Pergolavoeten

Technische gegevens

Afmetingen en karakteristieke waarden



| Referentie | Afmetingen | | | | | Boorgaten | |
|-------------|------------|-----|----|-----|---|-----------|-----|
| | A | B | C | D | t | Ø11 | Ø18 |
| PPJST70/660 | 71 | 145 | 71 | 515 | 2 | 8 | 2 |
| PPJST90/660 | 91 | 145 | 91 | 515 | 2 | 8 | 2 |

Plaatsing

Bevestigingen

Kolom :

- Bouten Ø10
- SSH Ø 10 mm.

Waarschuwing

Tuinproducten zijn niet geschikt voor draagstructuren waarop grote krachten uitgeoefend worden (windbelasting, ...). De constructies moeten ook juist ontworpen en uitgevoerd worden om zijdelingse windbelastingen op te vangen (kapstijl, ...).

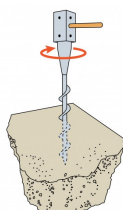
Plaatsing

Onderaan :

1. Plaats de kolomvoet in de constructie.
2. Plaats een stang horizontaal in het bovenste gedeelte van de kolomvoet om als hefboomarm te gebruiken.
3. Schroef de kolomvoet verticaal in de grond met behulp van de stang.

Bovenaan :

1. Plaats de kolom in de kolomvoet.
2. Bevestig de kolom in de kolomvoet.



Bevestiging in de bodem te drijfschroeven

