

END

Equerre nervurée droite

Les équerres nervurées droites type END ont été étudiées pour offrir une grande polyvalence dans l'utilisation qui en est faite.

Caractéristiques

Matière

- Acier galvanisé S250GD + Z275 suivant NF EN 10346
- Épaisseur 1,5 mm

Avantages

- Gamme large pour une variété d'utilisations,
- Utilisable sur bois et sur béton,
- Trous oblongs facilitant l'ajustement des assemblages,
- Respecte le DTU36.5,
- Gravure de la résistance sur l'équerre...

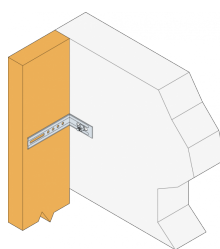

Applications

Support

- **Porteur** : bois, béton, acier...
- **Porté** : menuiseries PVC, bois, aluminium, acier...

Domaines d'utilisation

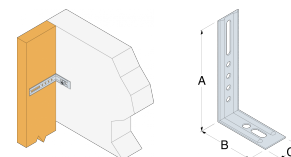
- Fixation de menuiseries intérieures et extérieures,
- Encadrement de portes et fenêtres,
- Petites ossatures...



END
 Equerre nervurée droite

Données techniques

Dimensions et Valeurs Admissibles



Références	Dimensions [mm]				Perçages Aile A				Perçages Aile B		Valeurs Admissibles suivant DTU36.5 [daN]
	A	B	C	t	Ø6.5	Ø6.5x20	Ø6.5x30	Ø6.5x45	Ø9	Ø9x20	R _{1,d}
END40/1.5	40	71.5	30	1.5	-	1	-	-	1	1	14.5
END55/1.5	55	71.5	30	1.5	-	-	1	-	1	1	14.5
END70/1.5	70	71.5	30	1.5	-	-	-	1	1	1	14.5
END85/1.5	85	71.5	30	1.5	1	-	-	1	1	1	14.5
END100/1.5	100	71.5	30	1.5	2	-	-	1	1	1	14.5
END115/1.5	115	71.5	30	1.5	3	-	-	1	1	1	14.5
END130/1.5	130	71.5	30	1.5	4	-	-	1	1	1	14.5

END

Equerre nervurée droite

Mise en oeuvre

Fixations

Sur bois :

- Vis Ø6,0 type TTUFS
- Pointes bois Ø6.0

Sur béton :

- Chevilles à frapper HIPC 8-60/20

Sur métal :

- Boulons Ø8

Installation

1. Approcher l'élément à fixer du support,
2. Pointer l'élément. Celui-ci peut aussi être vissé à l'aide de vis adaptées,
3. Si le support est en bois, l'équerre est aussi pointée ou vissée sur celui-ci,
4. Si le support est en béton, fixer l'équerre en respectant les préconisations de pose de l'ancrage choisi.

