

AG703

**Sabot à bretelles**

*Le sabot à bretelles AG703 offre la possibilité d'être réglé en hauteur en rabattant les bretelles sur le porteur suivant le type de configuration souhaité.*

## Caractéristiques

### Matière

- Acier galvanisé S250GD + Z275 selon NF EN 10346,
- Épaisseur : 1,5 mm.

### Avantages

- Permet le décalage de la poutre portée par rapport à la porteuse.

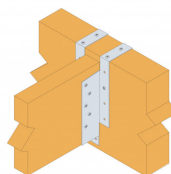
## Applications

### Support

- **Porteur** : bois massif, bois composite, bois lamellé-collé,
- **Porté** : poutres en I, bois massif, bois composite, ...

## Domaines d'utilisation

- Fixation de chevrons,
- Solives,
- Chevêtres, ...

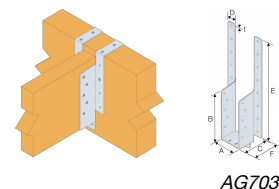


Fixation d'un sabot à bretelle avec CNA 3.1x35

AG703  
Sabot à bretelles

## Données techniques

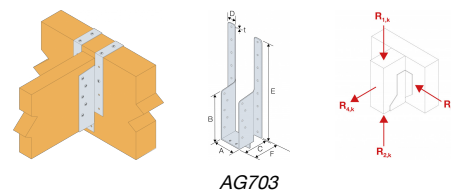
### Dimensions



AG703

Références	Dimensions [mm]							Perçages sur porteur	Perçages sur porté
	A	B	C	D	E	F	t	Ø4.5	Ø4.5
AG703/38	38	153	48	25	321	49.2	1.5	18	10
AG703/66	66	139	48	25	307	49.2	1.5	18	10
AG703/76	76	134	48	25	302	49.2	1.5	18	10
AG703	36-98	(344-A)/2	48	25	(680-A)/2	49.2	1.5	18	10

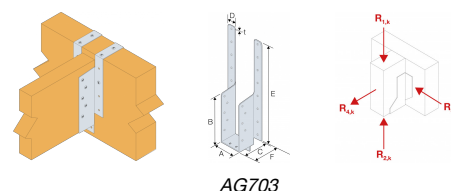
### Valeurs caractéristiques - Bois sur Bois - Ailes à plat



AG703

Références	Valeurs caractéristiques - Bois sur Bois - Ailes à plat							
	Fixations		Valeurs caractéristiques - Bois C18 [kN]		Valeurs caractéristiques - Bois C24 [kN]		Valeurs caractéristiques - Bois SCL [kN]	
	Porteur	Porté	R <sub>1,k</sub>	R <sub>2,k</sub>	R <sub>1,k</sub>	R <sub>2,k</sub>	R <sub>1,k</sub>	R <sub>2,k</sub>
	Qté	Qté	CNA3.1x35	CNA3.1x35	CNA3.1x35	CNA3.1x35	CNA3.1x35	CNA3.1x35
AG703/38	16	4	9.8	2.8	11.1	2.8	12.9	3.1
AG703/66	16	4	15.6	2.8	15.6	2.8	15.6	3.1
AG703/76	16	4	15.6	2.8	15.6	2.8	15.6	3.1

### Valeurs caractéristiques - Bois sur Bois - Fixation par le dessus



AG703

Références	Valeurs caractéristiques - Bois sur Bois - Fixation par le dessus								
	Fixations			Valeurs caractéristiques - Bois C18 [kN]		Valeurs caractéristiques - Bois C24 [kN]		Valeurs caractéristiques - Bois SCL [kN]	
	Porteur		Porté	R <sub>1,k</sub>	R <sub>2,k</sub>	R <sub>1,k</sub>	R <sub>2,k</sub>	R <sub>1,k</sub>	R <sub>2,k</sub>
	Aile repliée	Face	Qté	CNA3.1x35	CNA3.1x35	CNA3.1x35	CNA3.1x35	CNA3.1x35	CNA3.1x35
Qté	Qté	CNA3.1x35		CNA3.1x35	CNA3.1x35	CNA3.1x35	CNA3.1x35		
AG703/38	4	2	4	7.8	2.6	8.4	2.8	9.5	3.1
AG703/66	4	2	4	8	2.6	8.6	2.8	9.6	3.1
AG703/76	4	2	4	8	2.6	8.6	2.8	9.6	3.1

AG703

**Sabot à bretelles**

## Mise en oeuvre

### Fixations

**Sur le porté :**

- Pointes annelées CNA Ø3,1x35.

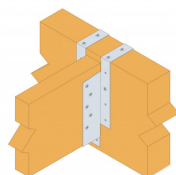
**Sur le porteur bois :**

- Pointes annelées CNA Ø3,1x35.

### Installation

**2 configurations possibles :**

- Ailes à plat, montage traditionnel à l'identique des sabots à ailes extérieures,
- Ailes pliées pour ajuster la hauteur du sabot par rapport à l'élément porteur. Clouer les ailes rabattues.



Fixation d'un sabot à bretelle avec CNA 3.1x35

