

SIMPSON

Strong-Tie

Schemat montażu



REV

0

REV DATE

19/08/24

DWG NAME

C_ABR255_2D0_NP_BTR-7-PL

Produkt

=

ABR255

Łączniki

=

Drewno do sztywnej podpory

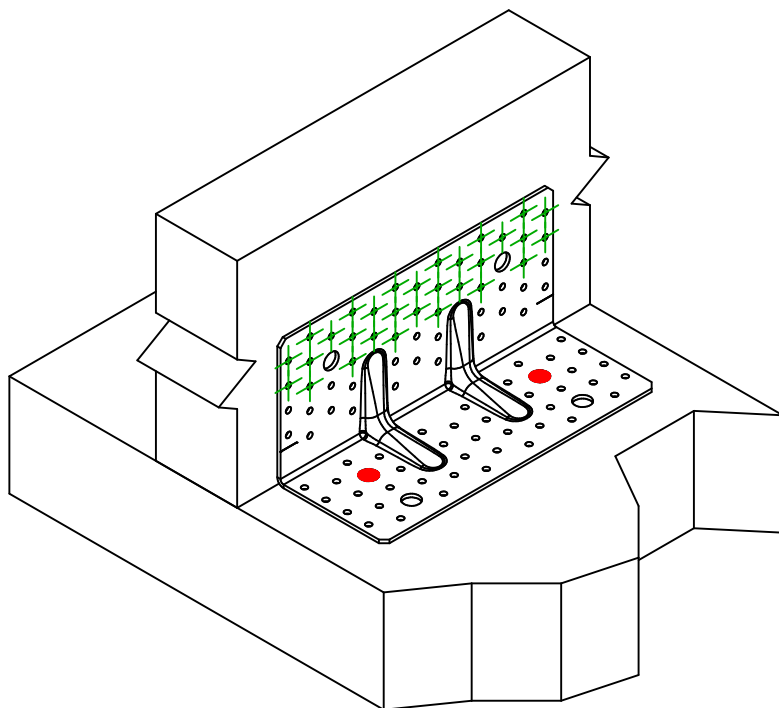
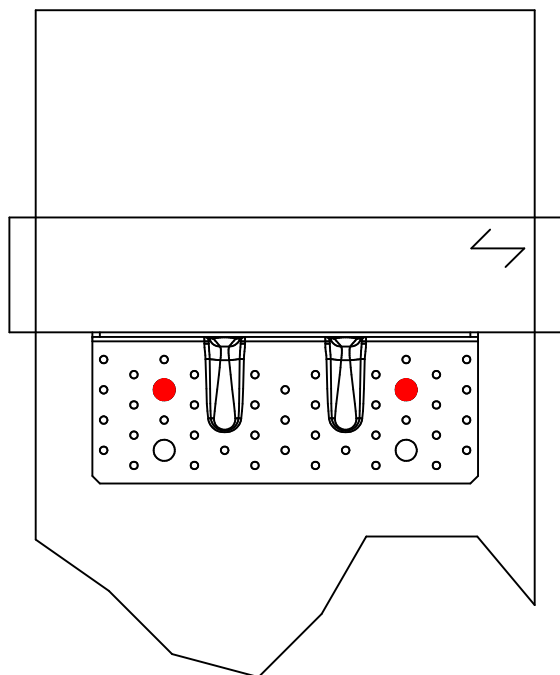
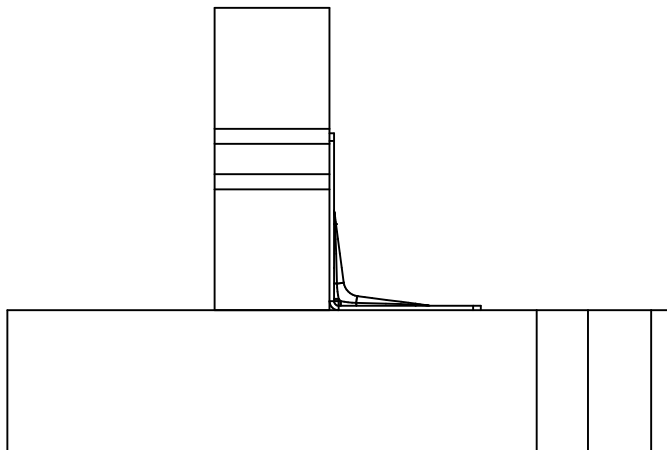
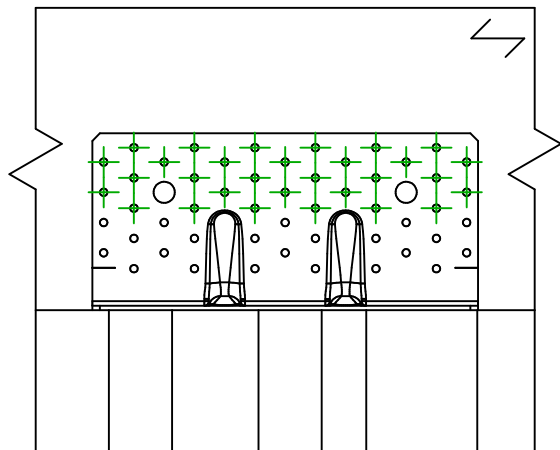
Belka – beton

Typ montażu

=

Częściowe gwoździowanie

Schemat mocowania nr 7

Łączniki
belka główna

Symbol

Łączniki

Produkt

Szt.



FM753

FM 753 EVO M12X104/5

LMAS

LMASM12-150/35

THD

THD10X80/5

2

Łączniki
belka
drugorzędna

Symbol

Łączniki

Produkt

Szt.



CNA

CNA4.0X40/50/60

CSA

CSA5.0X40/50

30