

SIMPSON

Strong-Tie

Plano de fixação



REV

0

REV DATE

20/08/24

DWG NAME

C_AH29050-2_2D0_NP_CTR1-PT

Referência

=

AH29050/2

Fixações

=

Madeira sobre suporte rígido

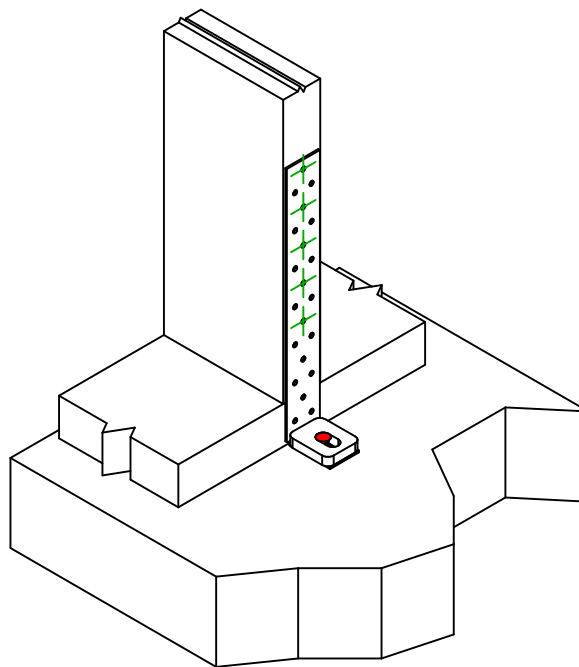
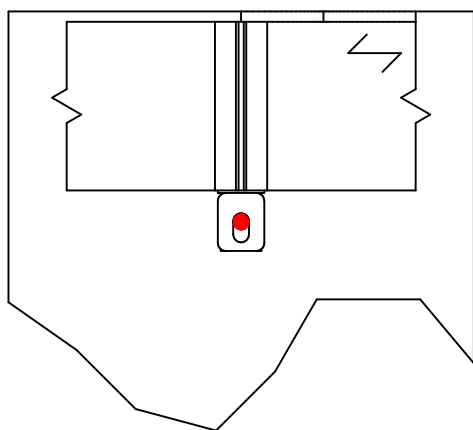
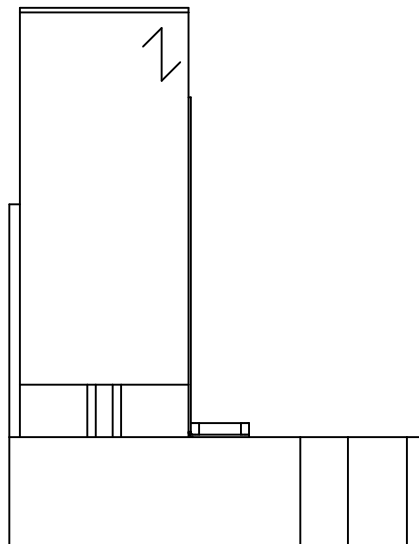
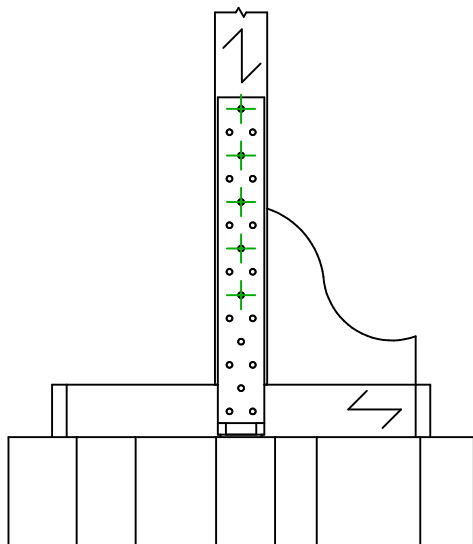
Poste sobre suporte rígido

Sistema de fixação

=

Pregagem parcial

Plano de fixação N° 1

Fixações
elemento
portador

Símbolo

Fixações

Referência

Qtd



FM753

FM 753 EVO M12X119/20

LMAS

LMASM12-150/35

THD

THD10X90/15

1

Fixações
elemento
suportado

Símbolo

Fixações

Referência

Qtd



CNA

CNA4.0X35/40/50

CSA

CSA5.0X35/40/50

5