

SIMPSON**Strong-Tie**

Plan de fixation



REV

0

REV DATE

09/08/24

DWG NAME

C_AB105_2D0_NP_BTR-5-FR

Référence

=

AB105

Fixations

=

Bois sur support rigide

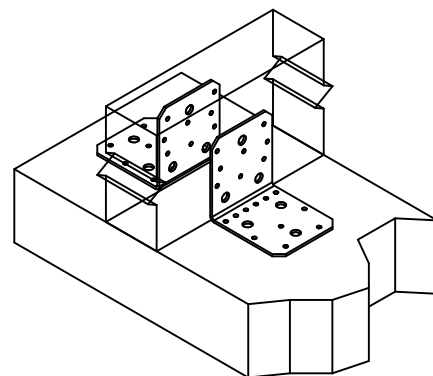
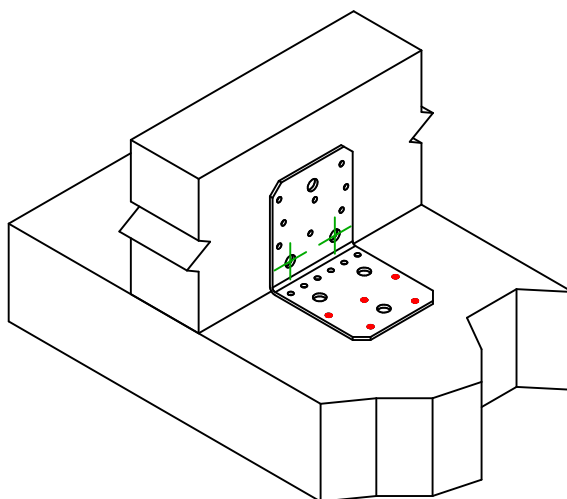
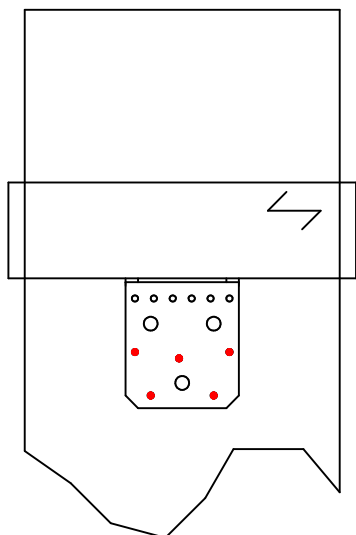
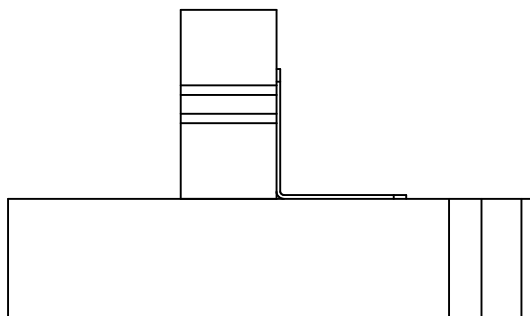
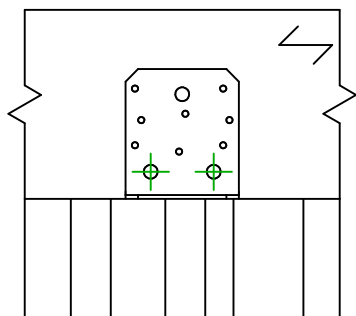
Poutre sur support rigide

Type de fixation

=

Clouage partiel

Plan de fixation N° 5



Mise en oeuvre
pour 2 équerres

Mise en oeuvre pour 1 équerre

Fixation(s)
Porteur

Symbole



Fixations

FM753  

Références

FM 753 EVO M10X78/5

Qté

LMAS  

LMASM10-120/25

2

THD  

THD8X70/5

Fixation(s)
Porté

Symbole



Fixations

CNA  

Références

CNA4.0X35/40/50/60

Qté

CSA  

CSA5.0X35/40/50

5