

SIMPSON

Strong-Tie

Plano de fixação



REV

0

REV DATE

09/08/24

DWG NAME

C_AB105_2D0_NP_BTb-1-PT

Referência

=

AB105

Fixações

=

Madeira sobre madeira

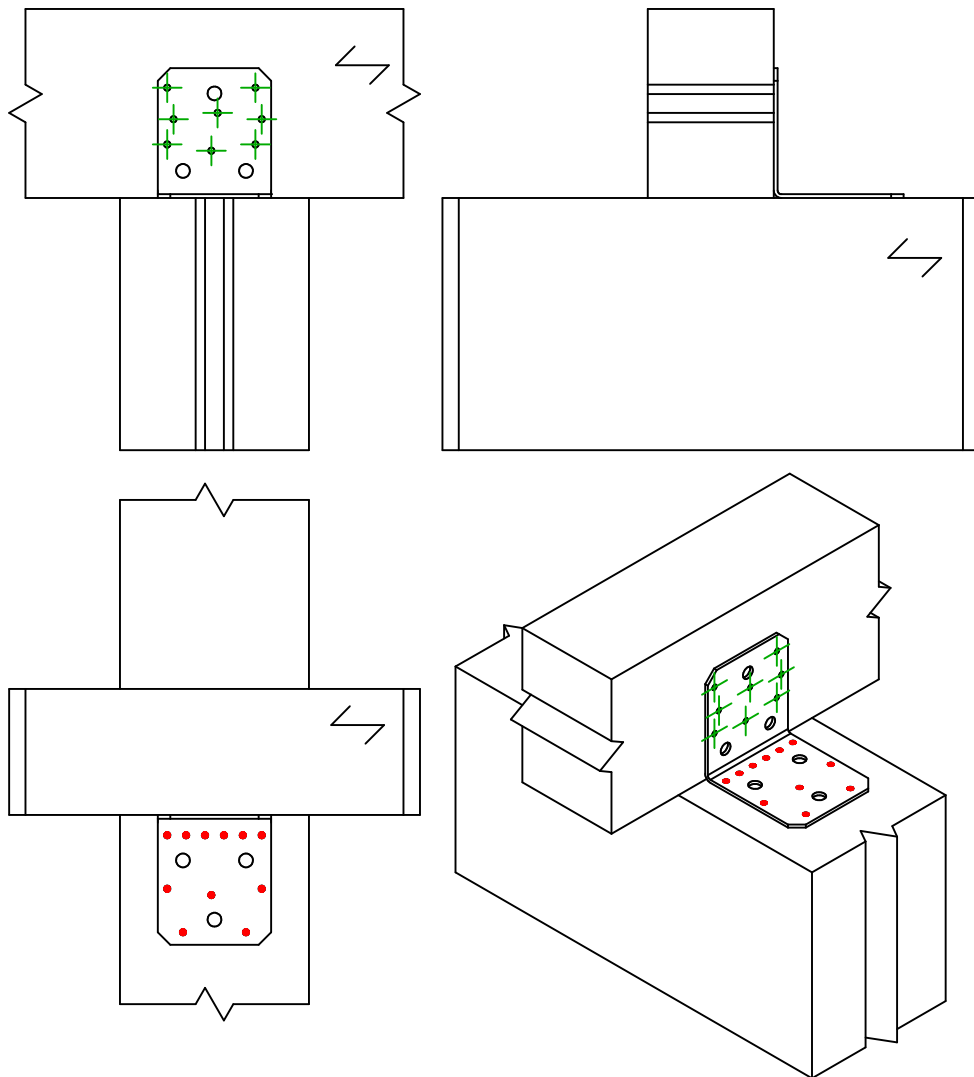
Viga sobre viga

Sistema de fixação

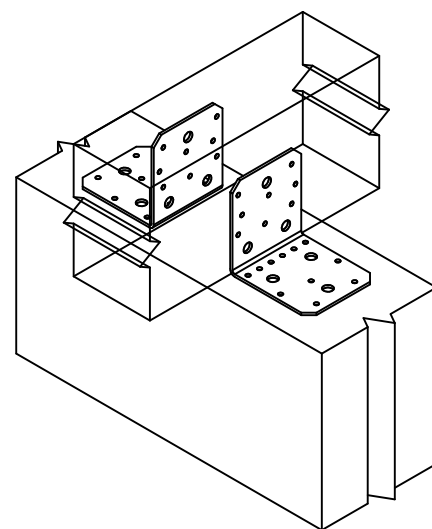
=

Pregagem total

Plano de fixação N° 1



Instalação para 1 esquadro



Instalação para 2 esquadros

Fixações
elemento
portador

Símbolo



Fixações

CNA

CSA

-

Referência

CNA4.0X35/40/50/60

CSA5.0X35/40/50

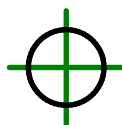
-

Qtd

11

Fixações
elemento
suportado

Símbolo



Fixações

CNA

CSA

Referência

CNA4.0X35/40/50/60

CSA5.0X35/40/50

Qtd

8