

**SIMPSON****Strong-Tie**

# Plano de fijación



REV

0

REV DATE

10/04/26

DWG NAME

C\_ABCLT210\_2D0\_NP\_CLTTORIGID-10-ES

Referencia

=

ABCLT210

Fijaciones

=

Madera sobre soporte rígido

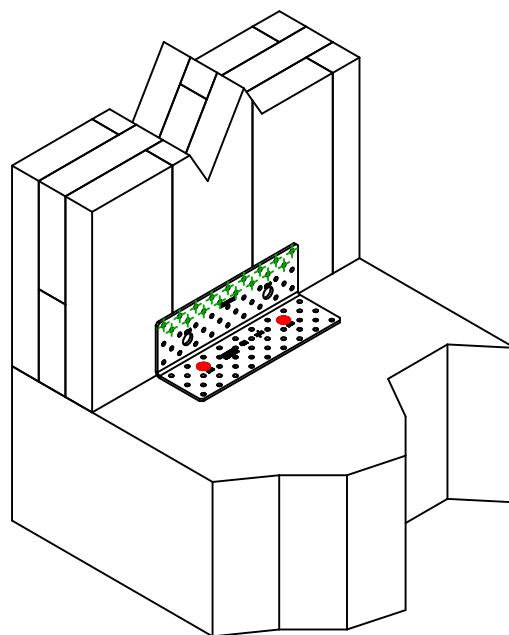
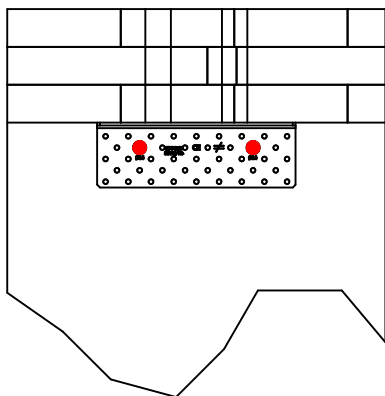
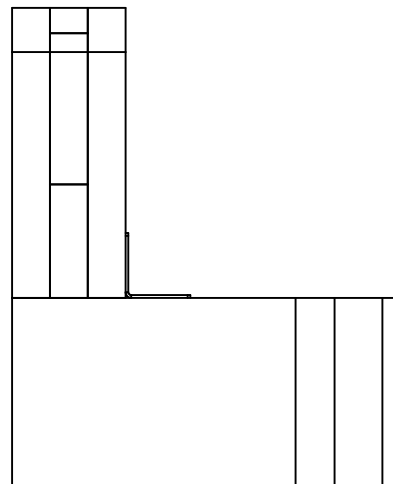
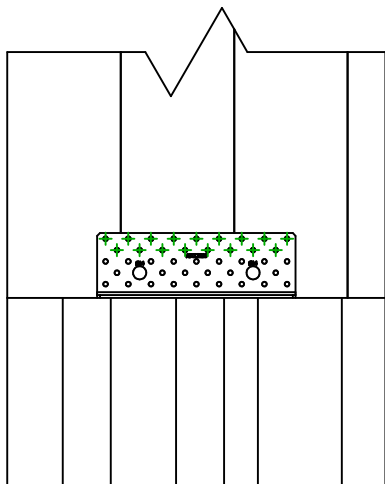
CLT sobre soporte rígido

Sistema de fijación

=

Clavado parcial

Plan de fijación N° 10

Fijaciones  
Soporte

Símbolo

Fijaciones

Referencia

Ctd



FM 753

FM 753 EVO M12X104/5

LMAS

LMASM12-150/35

THD

THD10X80/5

2

Fijaciones  
Viga  
Secundaria

Símbolo

Fijaciones

Referencia

Ctd



CSA

CSA5.0X35/40/50

CNA

CNA4.0X35/40/50/60

17