

SIMPSON**Strong-Tie**

Plano de fixação



REV

0

REV DATE

24/10/25

DWG NAME

C_EGCL60_2D0_NP_JTP-PT

Referência

=

EGCL60

Fixações

=

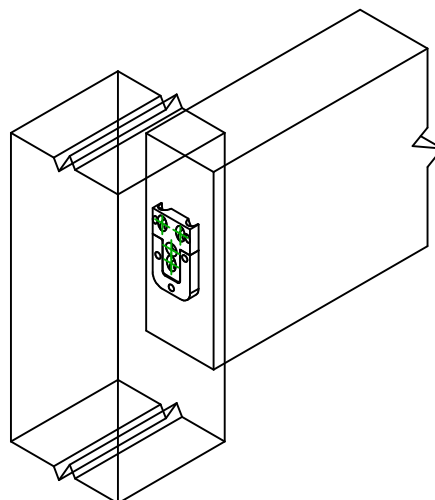
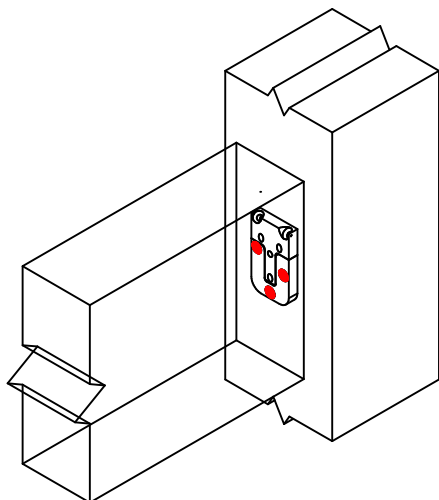
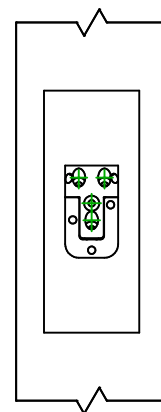

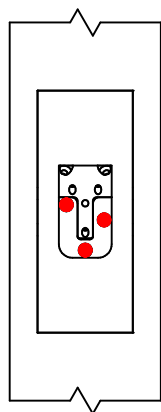
Madeira sobre madeira

Viga sobre poste

Sistema de fixação

=

Pregagem total

Fixações
elemento
portador

Símbolo



Fixações

CSA

-

-

Referência

CSA5.0X40

-

-

Qtd

3

Fixações
elemento
suportado

Símbolo



Fixações

TTUFS

-

Referência

TTUFS4.0X60

-

Qtd

4