

**SIMPSON****Strong-Tie**

# Plano de fixação



REV

0

REV DATE

24/10/25

DWG NAME

C\_EGCL120\_2D0\_NP\_JTP-PT

Referência

=

EGCL120

Fixações

=

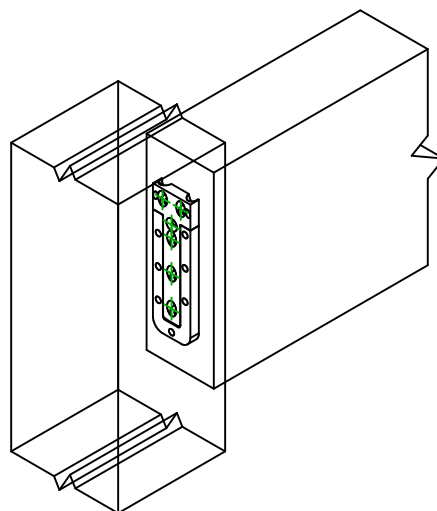
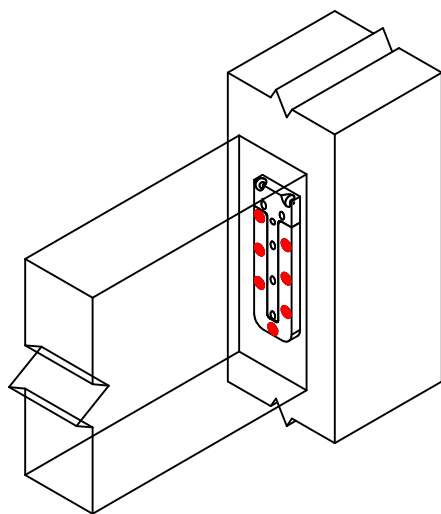

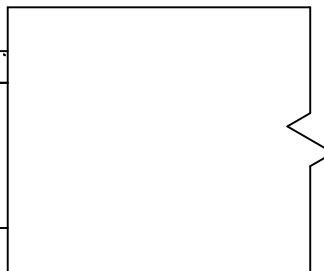
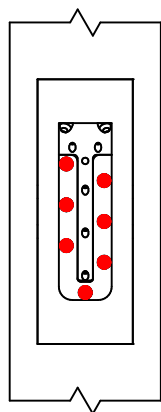
Madeira sobre madeira

Viga sobre poste

Sistema de fixação

=

Pregagem total


**Fixações  
elemento  
portador**

Símbolo

Fixações

Referência

Qtd



CSA

CSA5.0X40

-

-

7

-

-

**Fixações  
elemento  
suportado**

Símbolo

Fixações

Referência

Qtd



TTUFS

TTUFS4.0X60

-

-

6