

**SIMPSON****Strong-Tie**

# Schemat montażu



REV

0

REV DATE

24/10/25

DWG NAME

C\_EGCM210\_2D0\_NP\_JTP-PL

Produkt

=

EGCM210

Łączniki

=

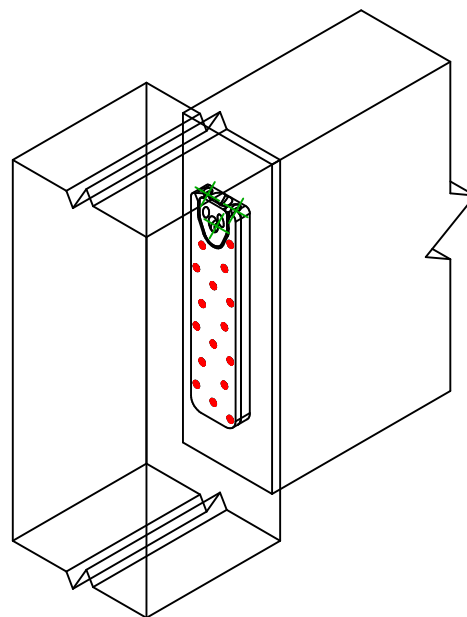
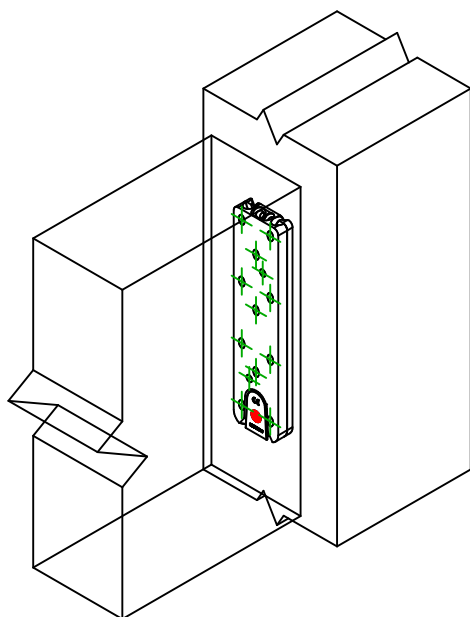
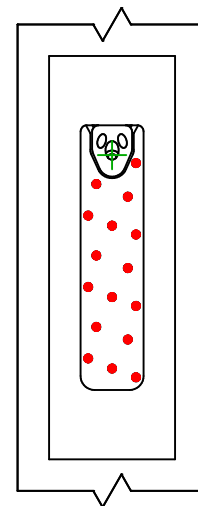
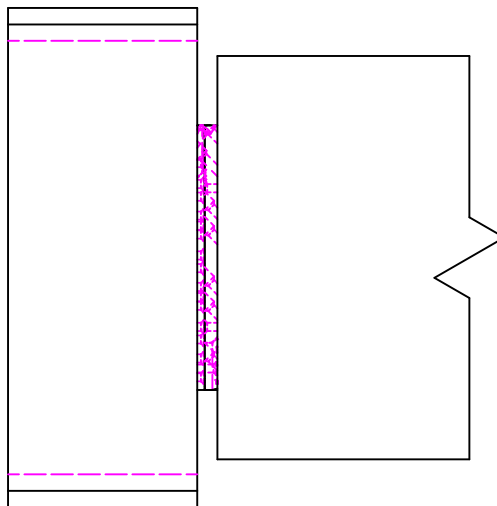
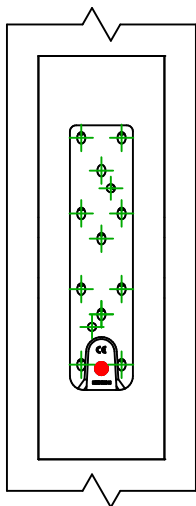
Drewno - drewno

Belka do słupa

Typ montażu

=

Pełne gwoździowanie

Łączniki  
belka główna

Symbol

Łączniki

Produkt

Szt.



CSFT ©

CSFT6.0X85/110

-

-

16

-

-

Łączniki  
belka  
drugorzędna

Symbol

Łączniki

Produkt

Szt.



CSFT ©

CSFT6.0X85/110

-

-

13