

SIMPSON**Strong-Tie**

Schemat montażu



REV

0

REV DATE

09/08/24

DWG NAME

C_AB255HD_2D0_NP_CLTTOCLT-3-PL

Produkt

=

AB255HD

Łączniki

=

Drewno - drewno

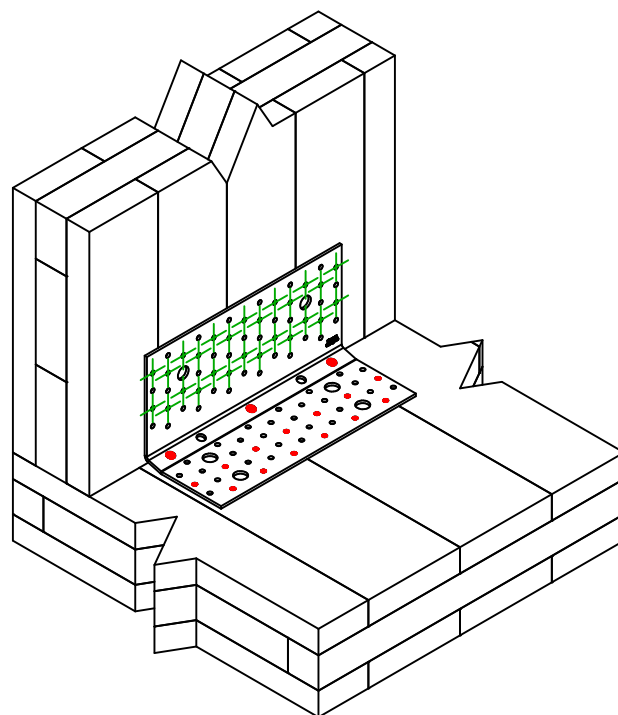
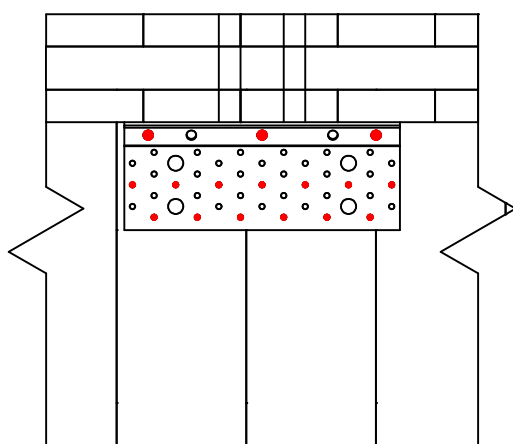
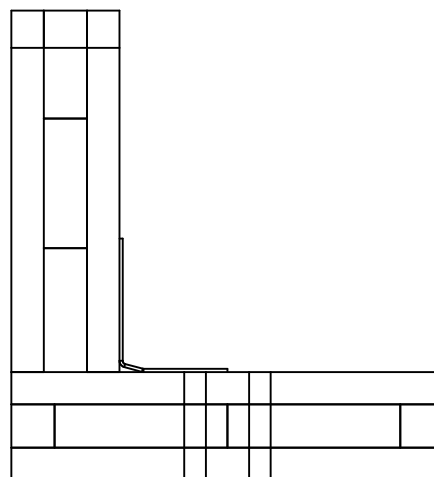
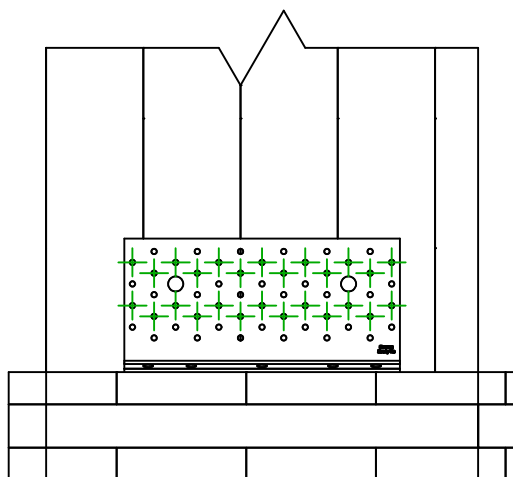
CLT – CLT

Typ montażu

=

Częściowe gwoździowanie

Schemat mocowania nr 3

Łączniki
belka główna

Symbol



Łączniki

CNA

CSA

SSH

Produkt

CNA4.0X35/40/50/60

CSA5.0X35/40/50

SSH10.0X40/50/100/120/160

Szt.

13+3

Łączniki
belka
drugorzędna

Symbol



Łączniki

CNA

CSA

Produkt

CNA4.0X35/40/50/60

CSA5.0X35/40/50

Szt.

26