

SIMPSON

Strong-Tie

## Schemat montażu



REV

0

REV DATE

21/08/24

DWG NAME

C\_AKR285Z\_2D0\_NP\_PTR-17-PL

Produkt

=

AKR285Z

Łączniki

=

Drewno do sztywnej podpory

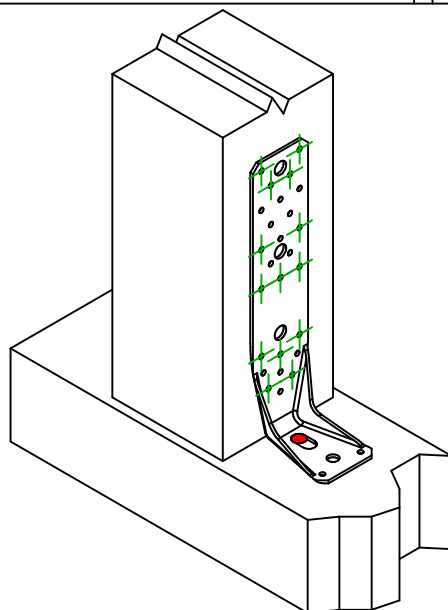
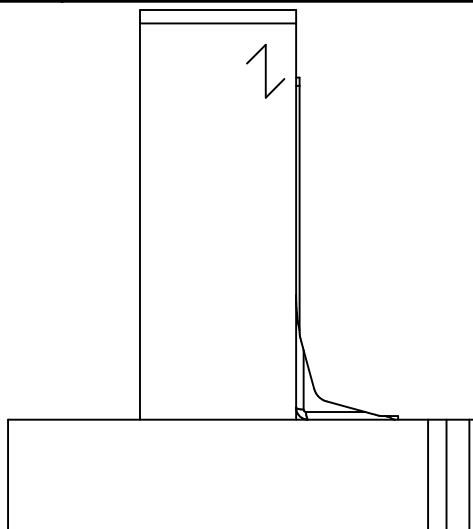
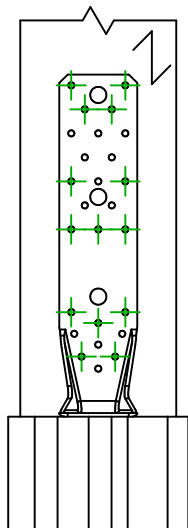
Słup – beton

Typ montażu

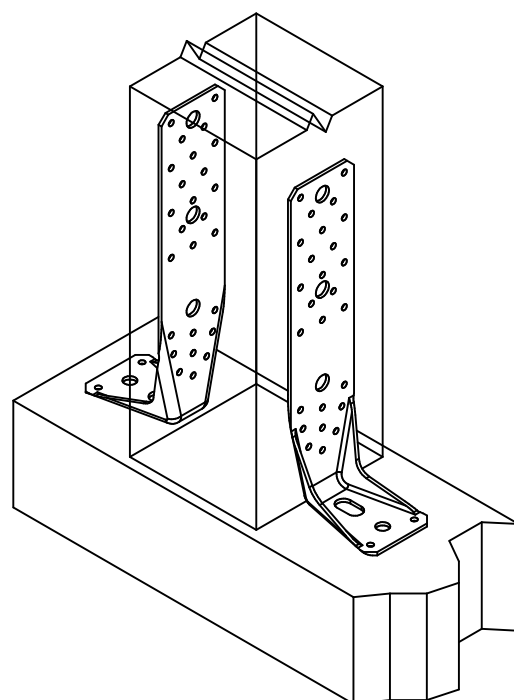
=

Częściowe gwoździowanie

Schemat mocowania nr 17



Jeden kątownik na połączenie



Para kątowników na połączenie

	Symbol	Łączniki	Produkt	Szt.
Łączniki belka główna		FM753	FM 753 EVO M12X104/5	1
		LMAS	LMASM12-150/35	
		THD	THD10X80/5	
	Symbol	Łączniki	Produkt	Szt.
Łączniki belka drugorzędna		CNA	CNA4.0X40/50/60	14
		CSA	CSA5.0X40/50	