

**SIMPSON**

**Strong-Tie**

# Plan de fixation



REV

0

REV DATE

21/08/24

DWG NAME

C\_AKR285Z\_2D0\_NP\_PTR-16-FR

Référence

=

AKR285Z

Fixations

=

Bois sur support rigide

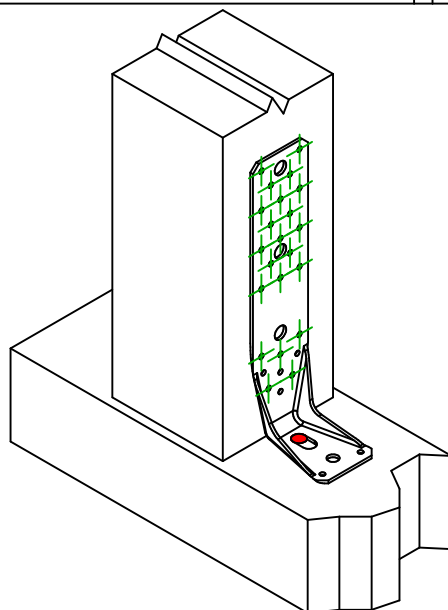
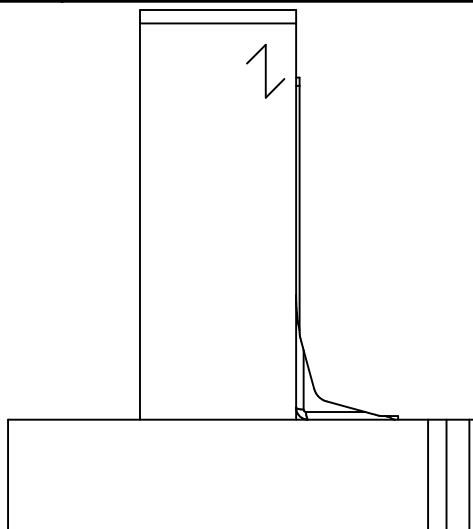
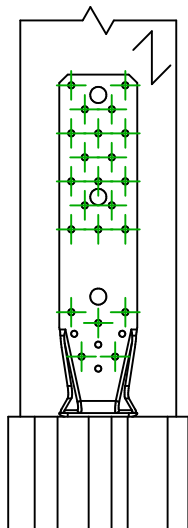
Poteau sur support rigide

Type de fixation

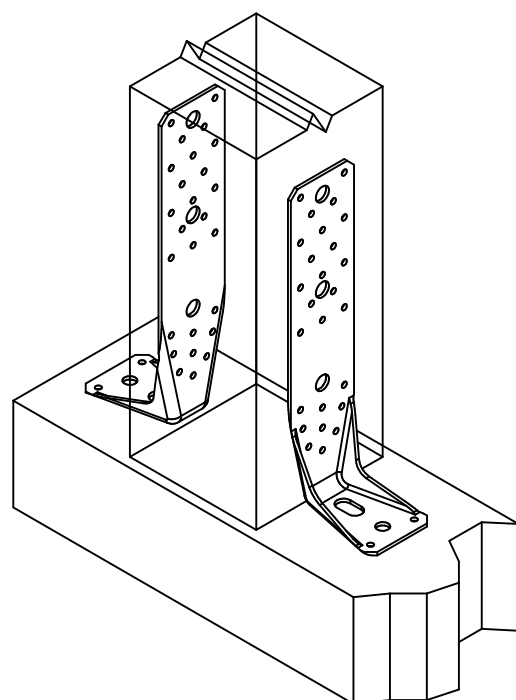
=

Clouage partiel

Plan de fixation N° 16



Mise en oeuvre pour 1 équerre



Mise en oeuvre pour 2 équerres

Fixation(s)  
Porteur

Symbole



Fixations

FM753  

Références

FM 753 EVO M12X104/5

Qté

LMAS  

LMASM12-150/35

1

THD  

THD10X80/5

Fixation(s)  
Porté

Symbole



Fixations

CNA  

CNA4.0X40/50/60

Qté

CSA  

CSA5.0X40/50

22