

SIMPSON

Strong-Tie

# Plano de fixação



REV

0

REV DATE

20/08/24

DWG NAME

C\_AKR135LZ\_2D0\_NP\_PTR-8-PT

Referência

=

AKR135LZ

Fixações

=

Madeira sobre suporte rígido

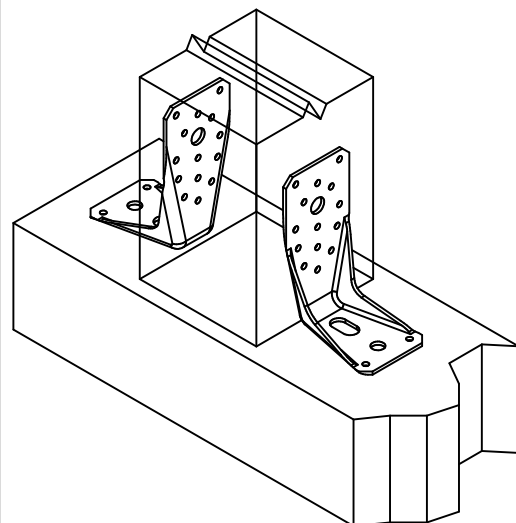
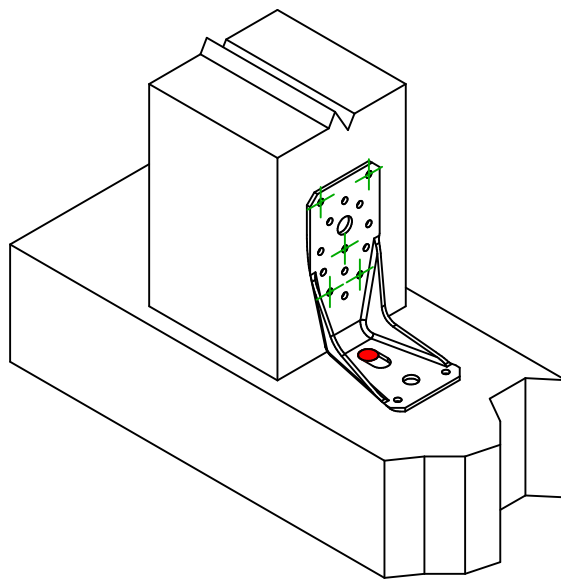
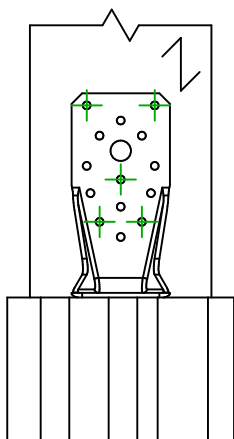
Poste sobre suporte rígido

Sistema de fixação

=

Pregagem parcial

Plano de fixação N° 8



Instalação para 2  
esquadros

Instalação para 1 esquadro

Fixações  
elemento  
portador

Símbolo

Fixações

Referência

Qtd



FM753

FM 753 EVO M12X104/5

LMAS

LMASM12-150/35

THD

THD10X80/5

1

Fixações  
elemento  
suportado

Símbolo

Fixações

Referência

Qtd



CNA

CNA4.0X40/50/60

CSA

CSA5.0X40/50

5