

SIMPSON**Strong-Tie**

Plano de fijación



REV

0

REV DATE

20/08/24

DWG NAME

C_ACW155_2D0_NP_CTR-6-ES

Referencia

=

ACW155

Fijaciones

=

Madera sobre soporte rígido

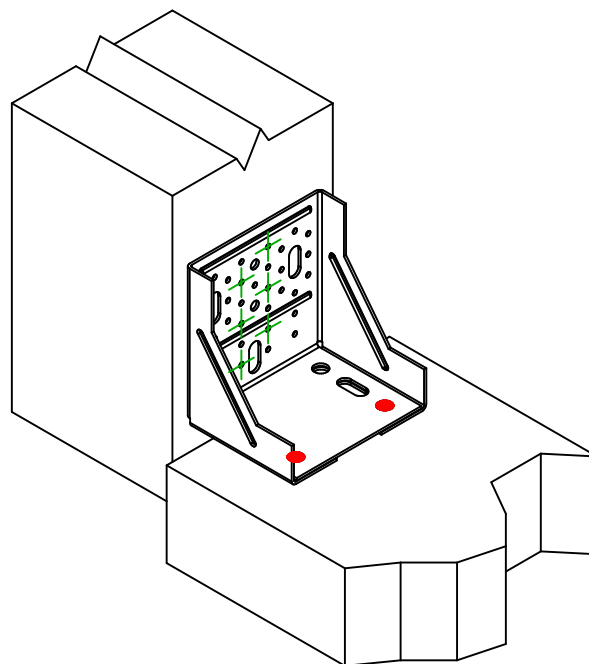
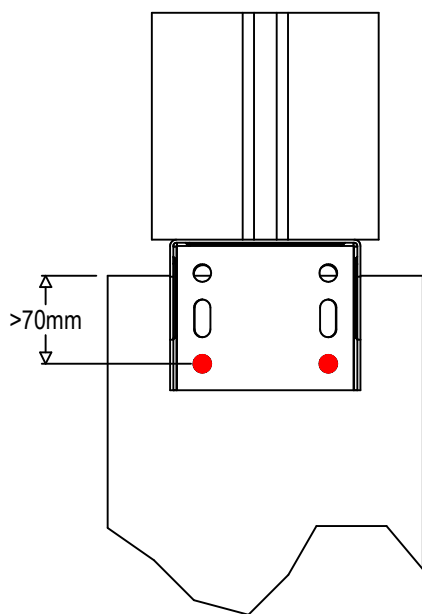
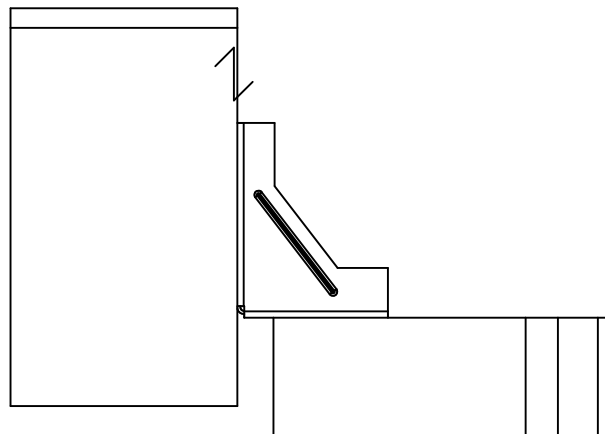
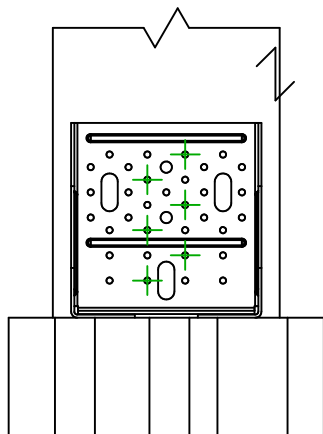
Pilar sobre soporte rígido

Sistema de fijación

=

Clavado parcial

Plan de fijación N° 6



Fijaciones Soporte	Símbolo	Fijaciones	Referencia	Ctd
		FM753	FM 753 EVO M12X104/5	2
		LMAS	LMASM12-150/35	
		THD	THD10X80/5	
Fijaciones Viga Secundaria	Símbolo	Fijaciones	Referencia	Ctd
		CNA	CNA4.0X35	6
		CSA	CSA5.0X35	