

SIMPSON**Strong-Tie**

Plano de fijación



REV

0

REV DATE

19/08/24

DWG NAME

C_ACW155_2D0_NP_BTR-1-ES

Referencia

=

ACW155

Fijaciones

=

Madera sobre soporte rígido

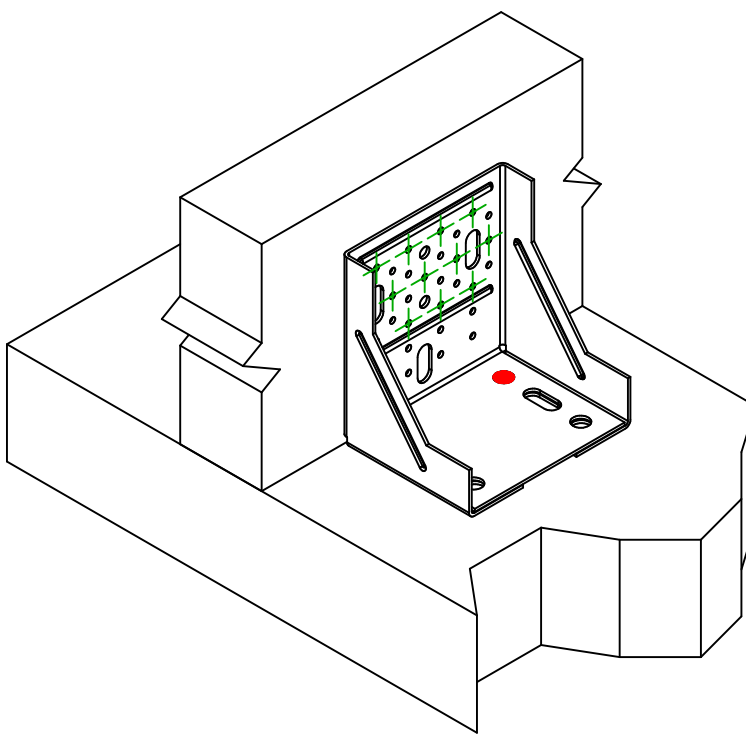
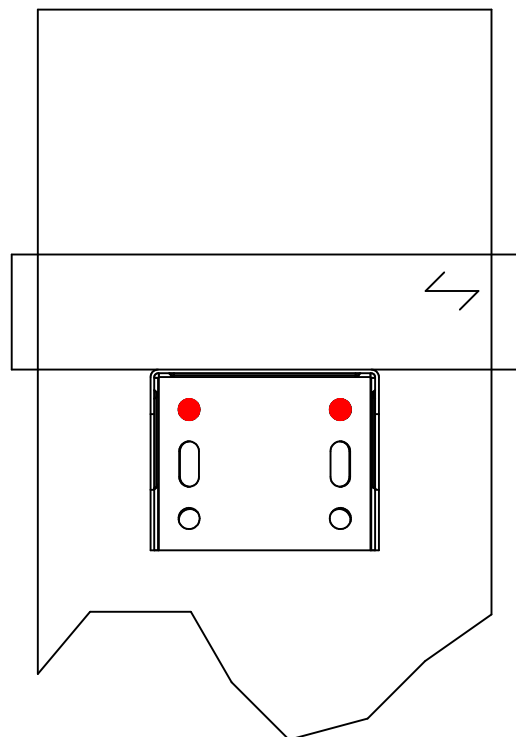
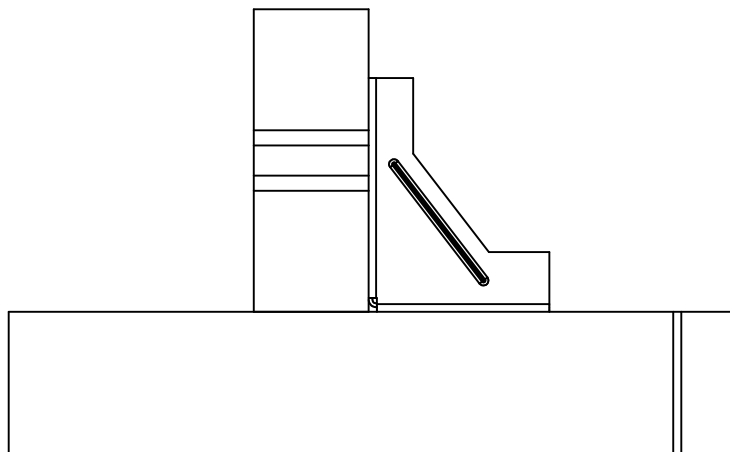
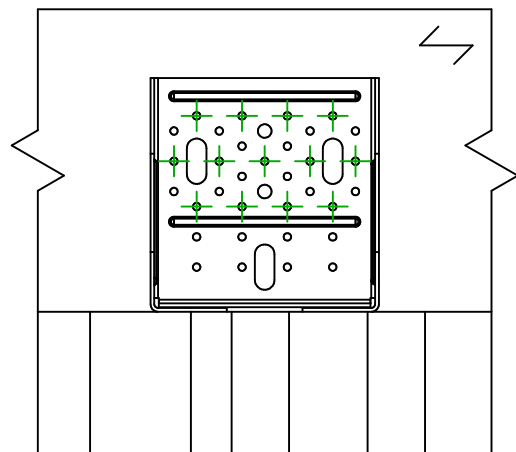
Madera sobre soporte rígido

Sistema de fijación

=

Clavado parcial

Plan de fijación N° 1

Fijaciones
Soporte

Símbolo



Fijaciones

FM753

LMAS

THD

Referencia

FM 753 EVO M12X104/5

LMASM12-150/35

THD10X80/5

Ctd

2

Fijaciones
Viga
Secundaria

Símbolo



Fijaciones

CNA

CSA

Referencia

CNA4.0X35

CSA5.0X35

Ctd

13