

SIMPSON**Strong-Tie**

Plano de fixação



REV

0

REV DATE

09/08/24

DWG NAME

C_ABR105_2D0_NP_BTR-3-PT

Referência

=

ABR105

Fixações

=

Madeira sobre suporte rígido

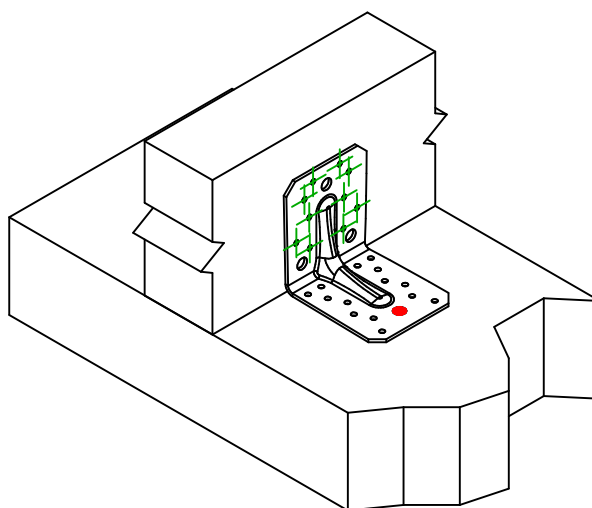
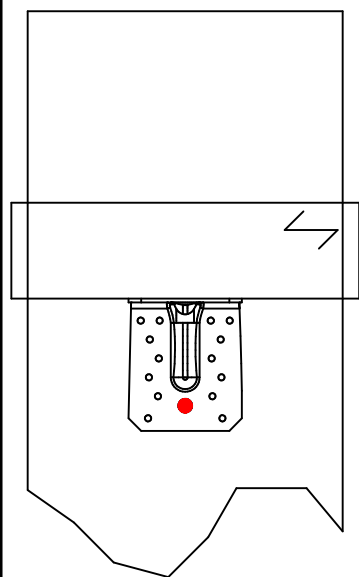
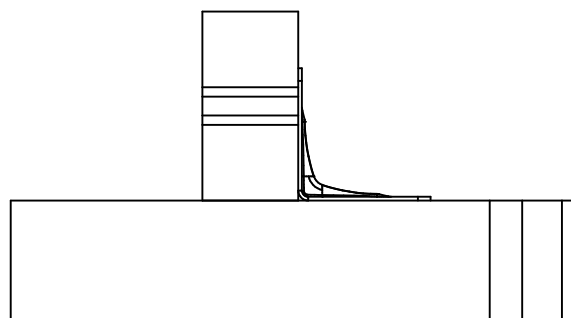
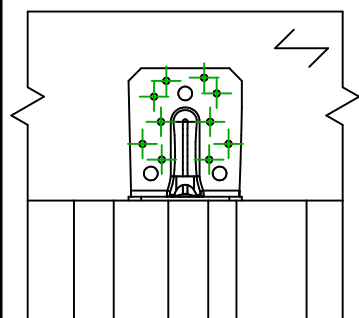
Madeira sobre suporte rígido

Sistema de fixação

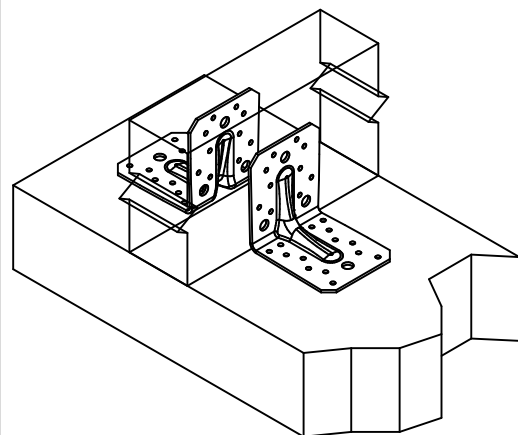
=

Pregagem total

Plano de fixação N° 3



Instalação para 1 esquadro



Instalação para 2 esquadros

Fixações
elemento
portador

Símbolo

Fixações

Referência

Qtd



FM753

FM 753 EVO M10X78/5

LMAS

LMASM10-120/25

THD

THD8X70/5

1

Fixações
elemento
suportado

Símbolo

Fixações

Referência

Qtd



CNA

CNA4.0X35/40/50/60

CSA

CSA5.0X35/40/50

10