






<div><div>SIMPSON</div><div>Strong-Tie</div></div>		<div>Plan de fixation</div>		<div><div><div>≠</div><div>DWG NAME</div></div><div><div>REV</div><div>REV DATE</div></div><div><div>0</div><div>24/10/25</div></div></div> <div>C_PPRC_2D0_NP_PTRS-FR</div>	
Référence		PPRC			
Fixations		Bois sur support rigide		Poteau sur support rigide	
Type de fixation		-			
<div><div><div><div><div></div><div>A</div><div>B</div></div><div><div></div><div>A</div><div>B</div></div></div><div><div></div><div>A-A</div></div></div><div><div><div></div><div>B-B</div></div><div><div></div></div></div></div>					
Fixation(s) Porteur		<div><div>Symbole</div><div></div></div>	<div><div>Fixations</div><div>FM </div><div>-</div><div>-</div></div>	<div><div>Références</div><div>FM 753 EVO M10X78/5</div><div>-</div><div>-</div></div>	<div><div>Qté</div><div>4</div></div>
Fixation(s) Porté		<div><div>Symbole</div><div></div></div>	<div><div>Fixations</div><div>LAG </div><div>SSH </div></div>	<div><div>Références</div><div>LAG10X80</div><div>SSH10X80</div></div>	<div><div>Qté</div><div>4</div></div>