

**SIMPSON****Strong-Tie**

# Schemat montażu



REV

0

REV DATE

24/10/25

DWG NAME

C\_CBH105S\_2D0\_NP\_JTRS-PL

Produkt

=

CBH105/2.5S

Łączniki

=

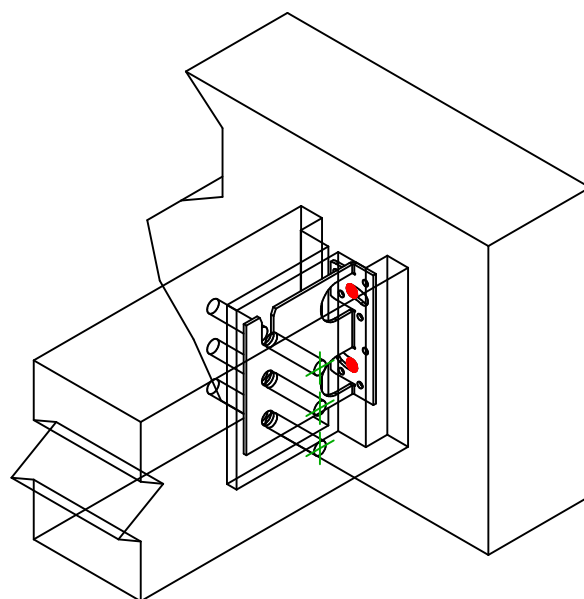
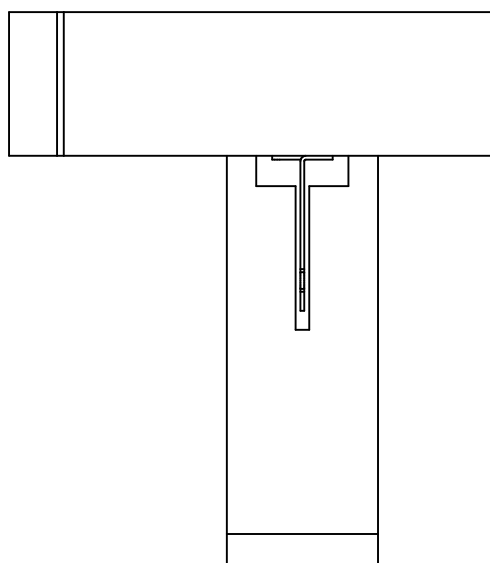
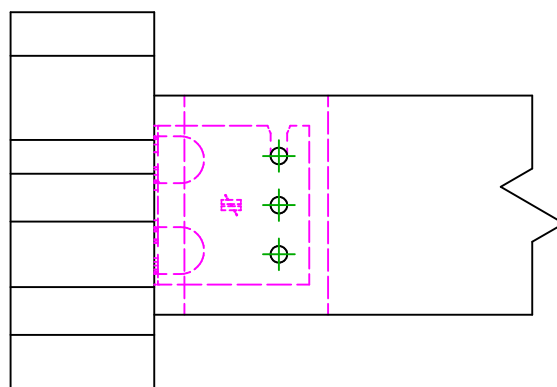
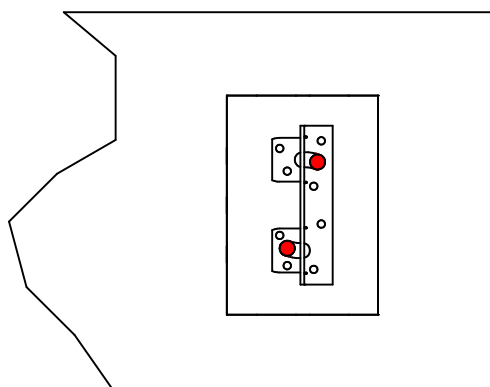
Drewno do sztywnej podpory

Belka – beton

Typ montażu

=

Mocowanie do sztywnej podpory

Łączniki  
belka główna

Symbol



Łączniki

FM



Produkt

FM-753 M8X65/7 A4

Szt.

2

-

-

-

-


Łączniki  
belka  
drugorzędna

Symbol



Łączniki

STD



Produkt

STD10S

Szt.

3

-

-