

SIMPSON**Strong-Tie**

Plano de fixação



REV

0

REV DATE

24/10/25

DWG NAME

C_CBH105S_2D0_NP_JTB-PT

Referência

=

CBH105/2.5S

Fixações

=

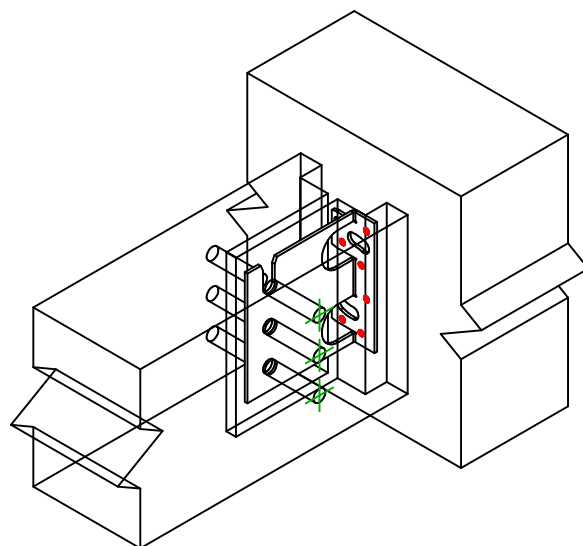
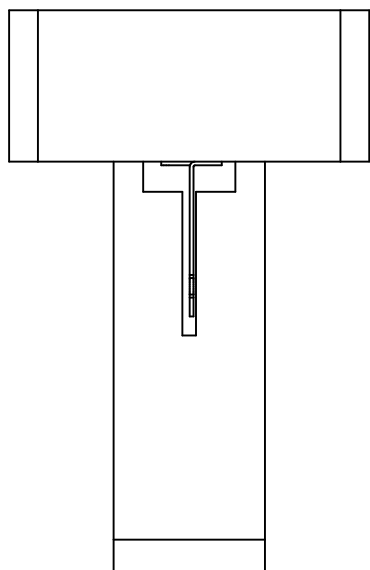
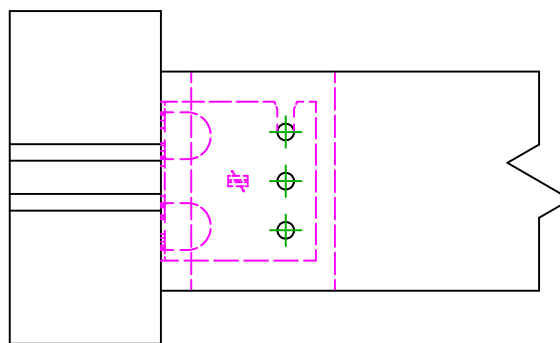
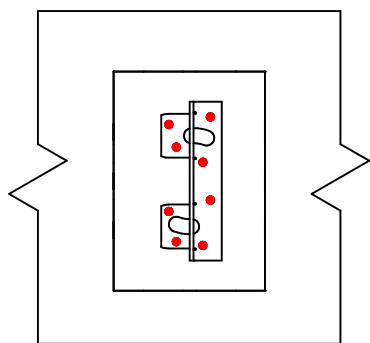
Madeira sobre madeira

Viga sobre viga

Sistema de fixação

=

Pregagem total



Fixações
elemento
portador

Símbolo



Fixações

CSA 

-

-

Referência

CSA5.0X40S

-

-

Qtd

8

Fixações
elemento
suportado

Símbolo



Fixações

STD 

-

Referência

STD10S

-

Qtd

3