

**SIMPSON****Strong-Tie**

# Plano de fijación



REV

0

REV DATE

24/10/25

DWG NAME

C\_CBH105S\_2D0\_NP\_JTB-ES

Referencia

=

CBH105/2.5S

Fijaciones

=

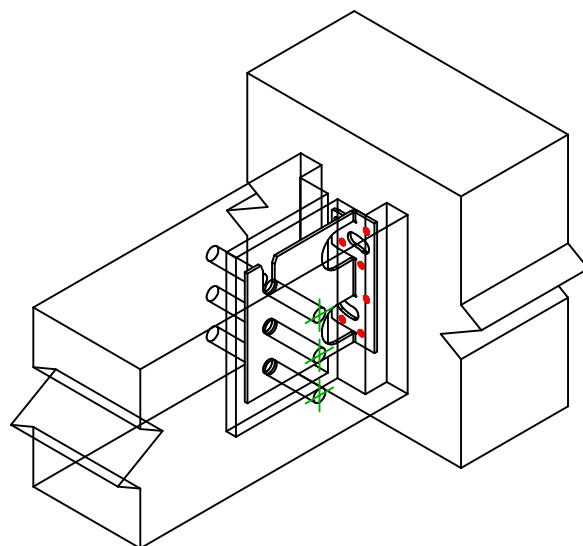
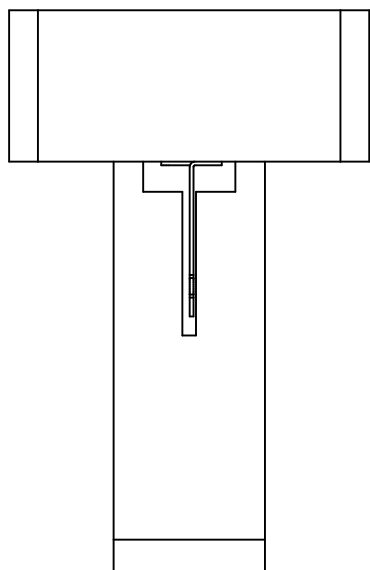
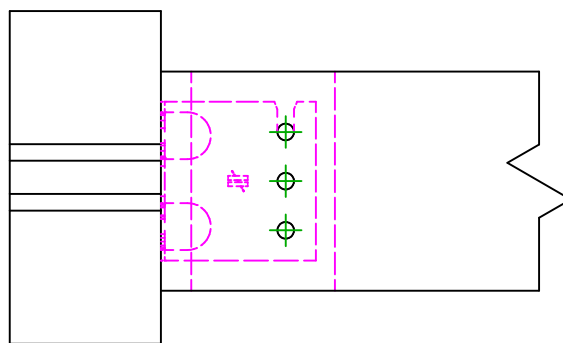
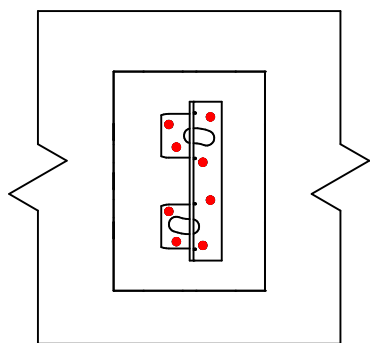
Madera sobre madera

Viga sobre viga

Sistema de fijación

=


Clavado total

Fijaciones  
Soporte

Símbolo



Fijaciones

CSA 

Referencia

CSA5.0X40S

Ctd

8

-

-

-

-

Fijaciones  
Viga  
Secundaria

Símbolo



Fijaciones

STD 

Referencia

STD10S

Ctd

3

-

-