

SIMPSON**Strong-Tie**

Nagelbilder



REV

0

REV DATE

21/08/24

DWG NAME

C_E17-2_2D0_NP_CTR-5-DE

Artikelbezeichnung

=

E17/2

Verbindungsmittel

=

Holz auf festen Untergrund

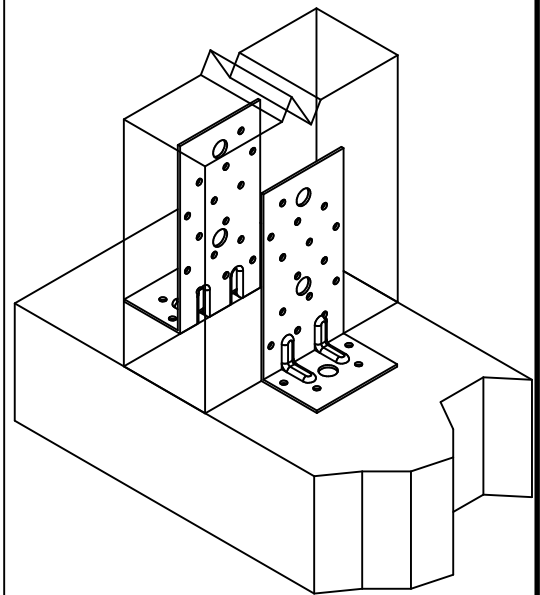
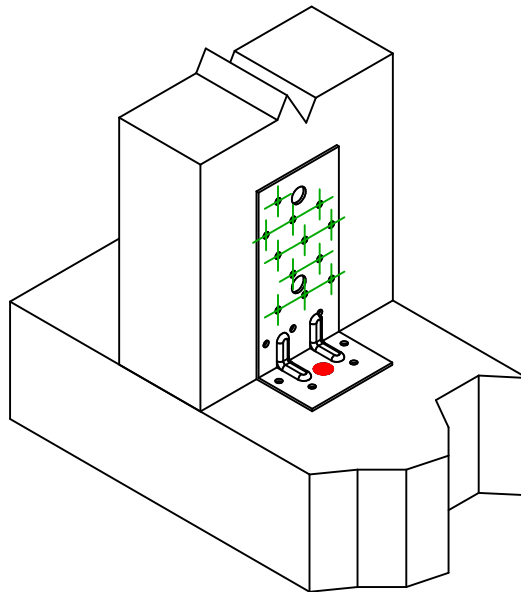
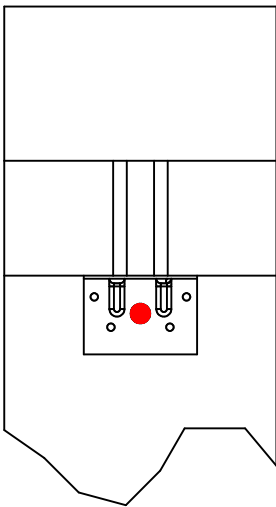
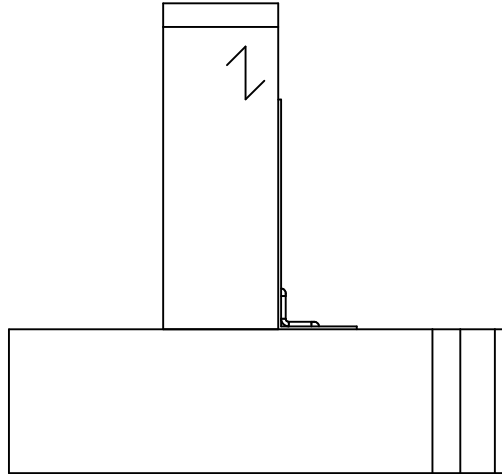
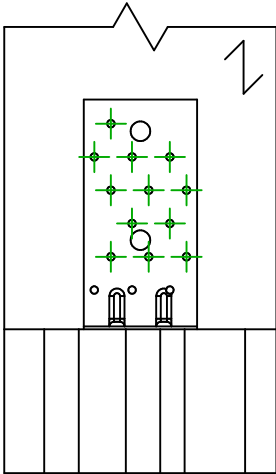
Stütze an Massivbauteil

Verbindertyp

=

Teilausnagelung

Befestigungsplan Nr. 5



Einbau bei 2 Winkeln

Einbau bei 1 Winkel

Verbindungsmittel
am Hauptträger

Symbol

Verbindungsmittel

Artikelbezeichnung

Anz.



FM753

FM 753 EVO M10X78/5

LMAS

LMASM10-120/25

THD

THD8X70/5

1

Verbindungsmittel
am Nebenträger

Symbol

Verbindungsmittel

Artikelbezeichnung

Anz.



CNA

CNA4.0X35/40/50/60

CSA

CSA5.0X35/40/50

12