

SIMPSON

Strong-Tie

## Schemat montażu



REV

0

REV DATE

19/08/24

DWG NAME

C\_ACRL10520\_2D0\_NP\_BTR-6-PL

Produkt

=

ACRL10520

Łączniki

=

Drewno do sztywnej podpory

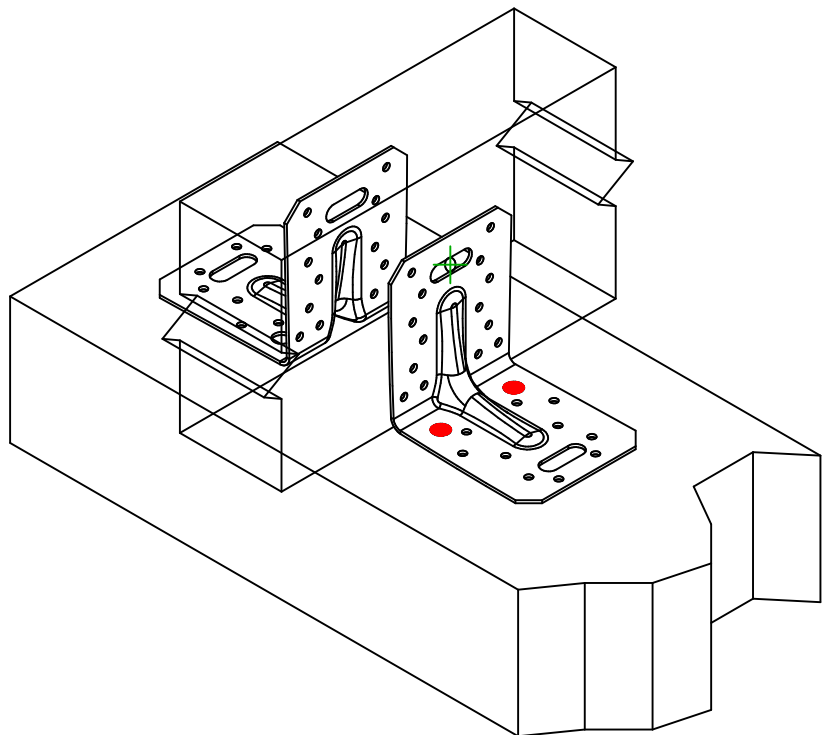
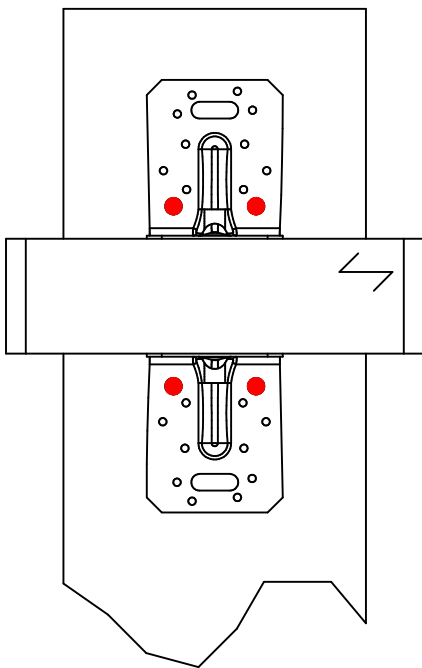
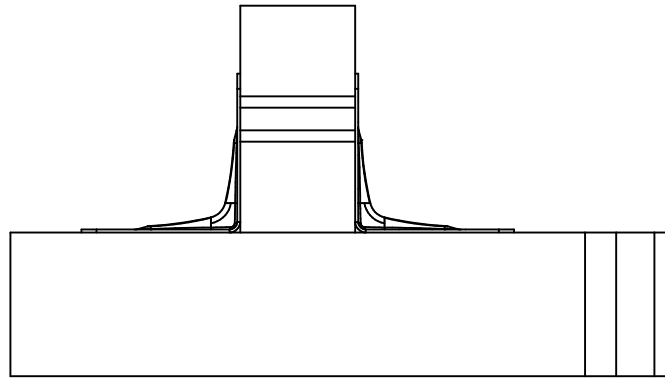
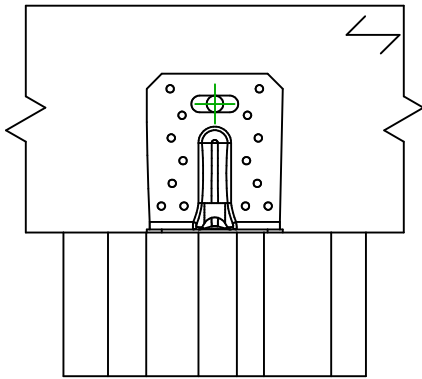
Belka – beton

Typ montażu

=

Częściowe gwoździowanie

Schemat mocowania nr 6

Łączniki  
belka główna

Symbol

Łączniki

Produkt

Szt.



FM753

FM 753 EVO M10X78/5

LMAS

LMASM10-120/25

THD

THD8X70/5

2 x 2

Łączniki  
belka  
drugorzędna

Symbol

Łączniki

Produkt

Szt.



SSH

SSH10.0X40

-

-

1 x 2