

SIMPSON**Strong-Tie**

Schemat montażu



REV

0

REV DATE

19/08/24

DWG NAME

C_ACRL10520_2D0_NP_BTR-5-PL

Produkt

=

ACRL10520

Łączniki

=

Drewno do sztywnej podpory

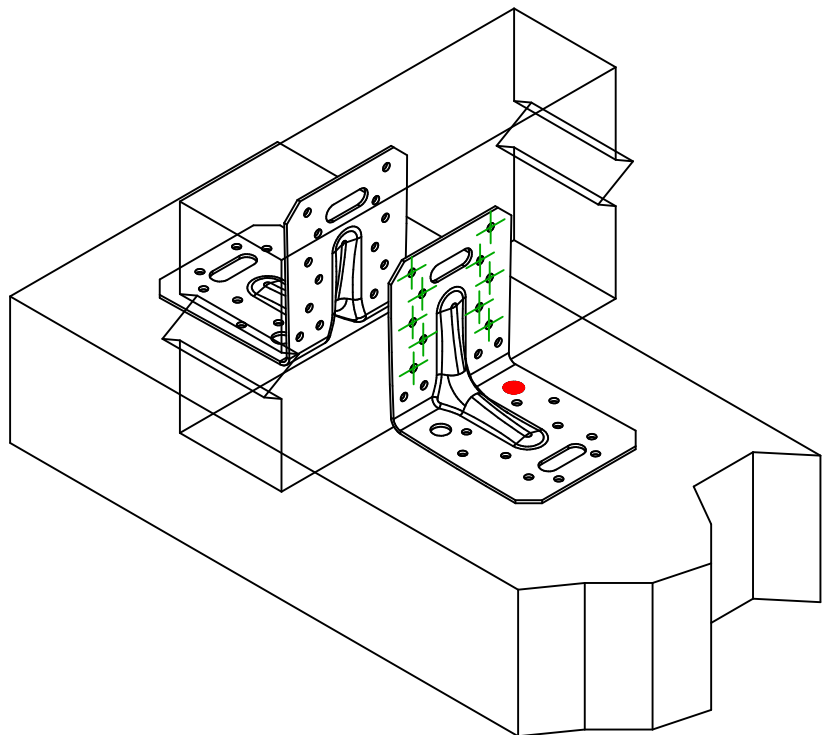
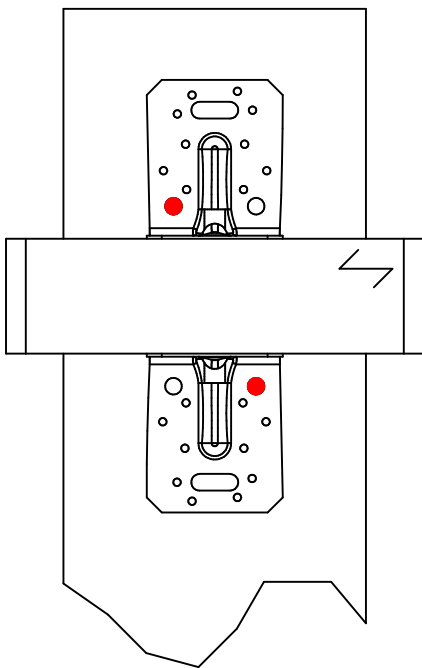
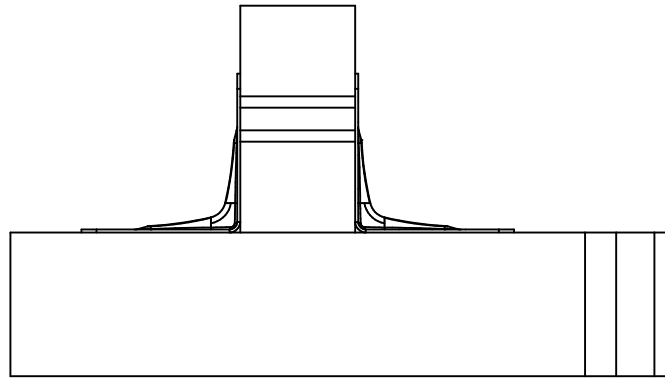
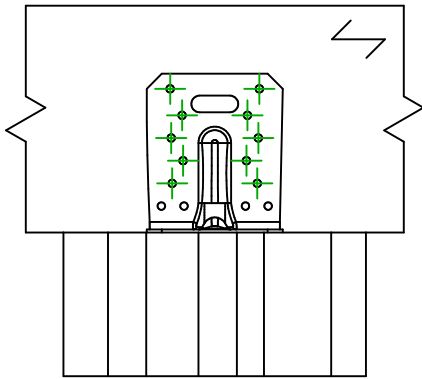
Belka – beton

Typ montażu

=

Częściowe gwoździowanie

Schemat mocowania nr 5

Łączniki
belka główna

Symbol

Łączniki

Produkt

Szt.



FM753

FM 753 EVO M10X78/5

LMAS

LMASM10-120/25

THD

THD8X70/5

1 x 2

Łączniki
belka
drugorzędna

Symbol

Łączniki

Produkt

Szt.



CNA

CNA4.0X35/40/50/60

CSA

CSA5.0X35/40/50

10 x 2