

SIMPSON

Strong-Tie

Schemat montażu



REV

0

REV DATE

19/08/24

DWG NAME

C_ACRL10520_2D0_NP_BTC-16-PL

Produkt

=

ACRL10520

Łączniki

=

Drewno - drewno

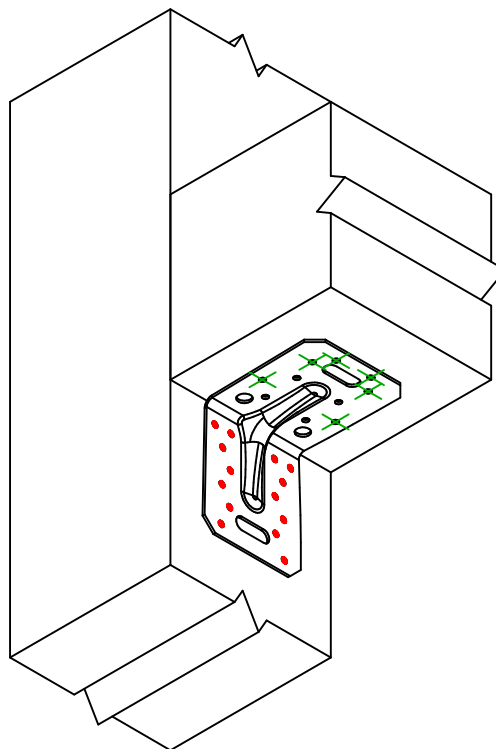

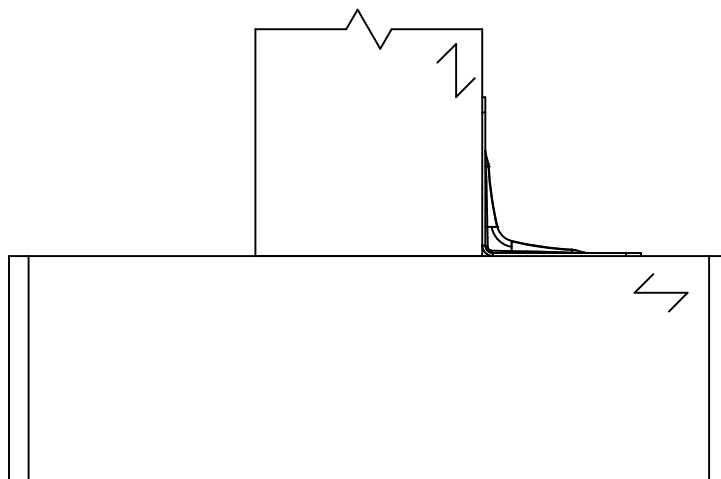
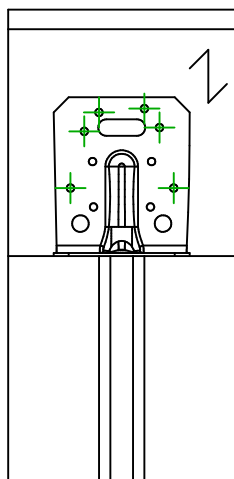
Belka do słupa

Typ montażu

=

Częściowe gwoździowanie

Schemat mocowania nr 16

Łączniki
belka główna

Symbol



Łączniki

CNA

CSA

-

Produkt

CNA4.0X40/60

CSA5.0X40

-

Szt.

14

Łączniki
belka
drugorzędna

Symbol



Łączniki

CNA

CSA

Produkt

CNA4.0X40/60

CSA5.0X40

Szt.

6