

**SIMPSON**

**Strong-Tie**

# Plan de fixation



REV

0

REV DATE

19/08/24

DWG NAME

C\_ACRL10520\_2D0\_NP\_BTb-10-FR

Référence

=

ACRL10520

Fixations

=

Bois sur bois

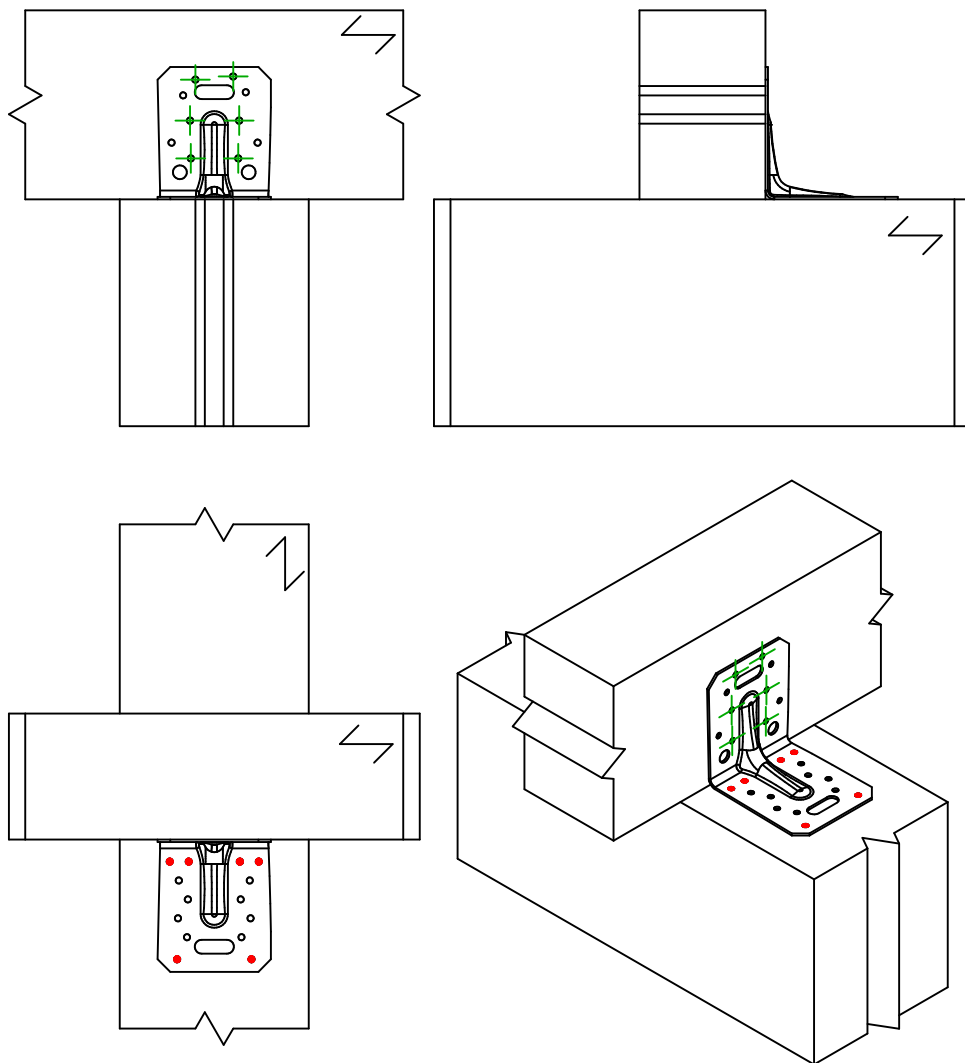
Poutre sur poutre

Type de fixation

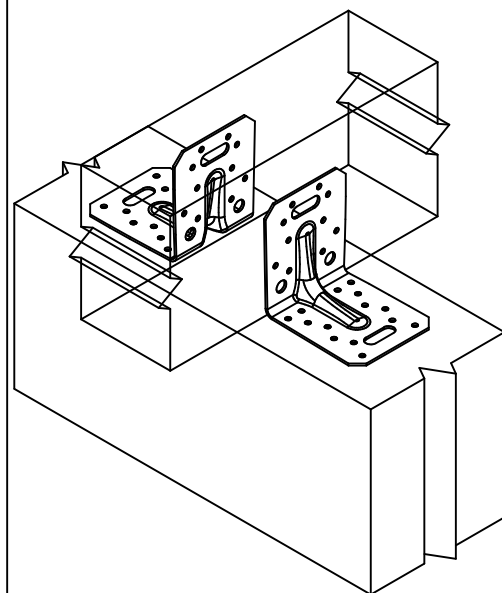
=

Clouage partiel

Plan de fixation N° 10



Mise en oeuvre pour 1 équerre





Mise en oeuvre  
pour 2 équerres

Fixation(s)  
Porteur

Symbole



Fixations

CNA  

CSA  

-

Références

CNA4.0X40/50/60

CSA5.0X40/50

-

Qté

6

Fixation(s)  
Porté

Symbole



Fixations

CNA  

CSA  

Références

CNA4.0X40/50/60

CSA5.0X40/50

Qté

6