

SIMPSON

Strong-Tie

## Schemat montażu



REV

0

REV DATE

20/08/24

DWG NAME

C\_AG40312\_2D0\_NP\_BTR-5-PL

Produkt

=

AG40312

Łączniki

=

Drewno do sztywnej podpory

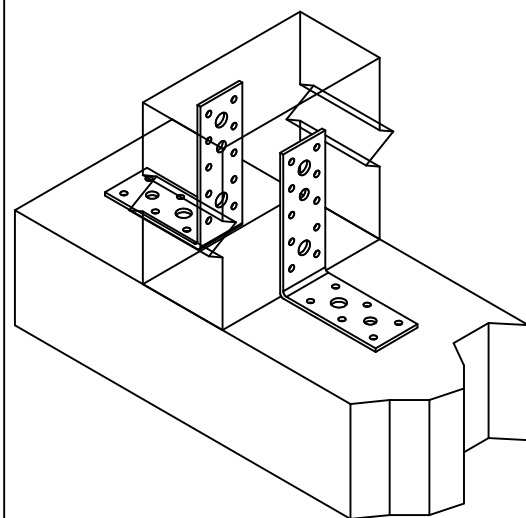
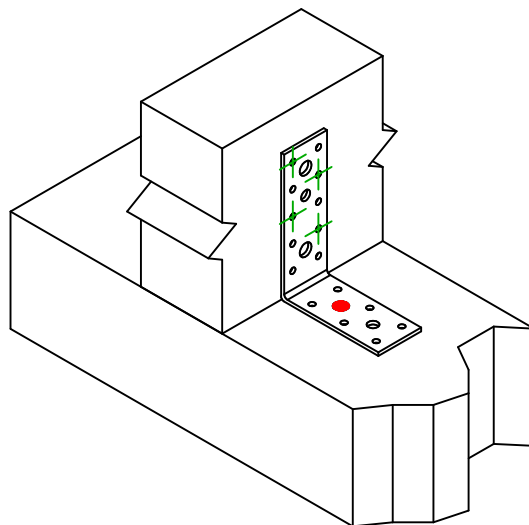
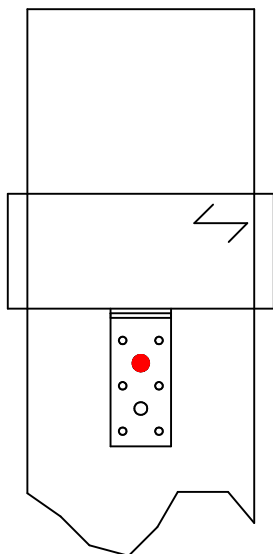
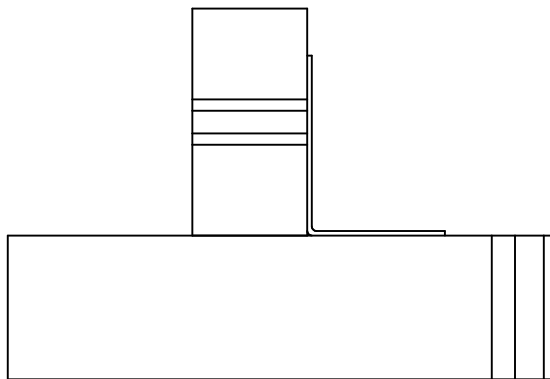
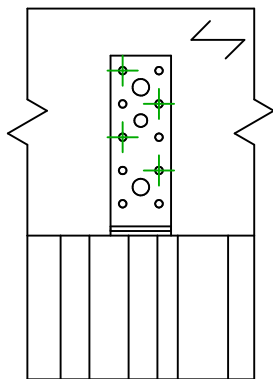
Belka – beton

Typ montażu

=

Częściowe gwoździowanie

Schemat mocowania nr 5



Para kątowników na połączenie

Jeden kątownik na połączenie

	Symbol	Łączniki	Produkt	Szt.
Łączniki belka główna		FM753	FM 753 EVO M10X78/5	1
		LMAS	LMASM10-120/25	
		THD	THD8X70/5	
	Symbol	Łączniki	Produkt	Szt.
Łączniki belka drugorzędna		CNA	CNA4.0X40/50/60	4
		CSA	CSA5.0X40/50	