

SIMPSON

Strong-Tie

# Plan de fixation



REV

0

REV DATE

20/08/24

DWG NAME

C\_AG40312\_2D0\_NP\_BTR-5-FR

Référence

=

AG40312

Fixations

=

Bois sur support rigide

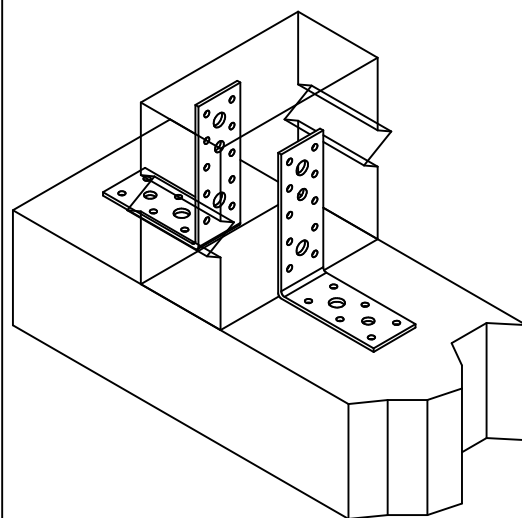
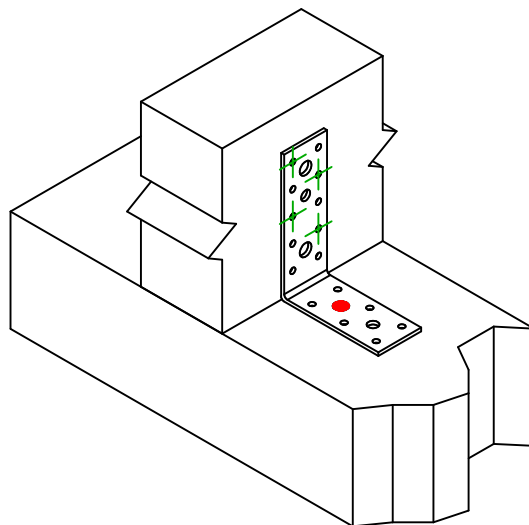
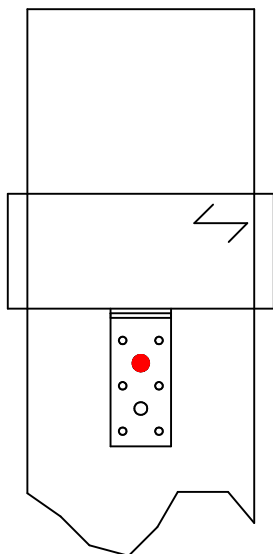
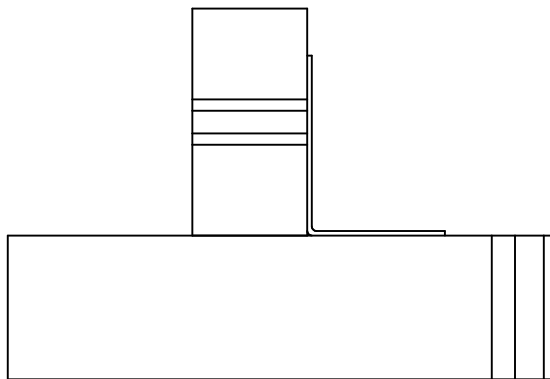
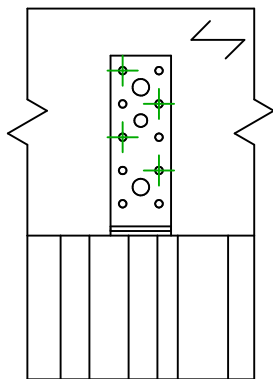
Poutre sur support rigide

Type de fixation

=

Clouage partiel

Plan de fixation N° 5



Mise en oeuvre  
pour 2 équerres

Mise en oeuvre pour 1 équerre

Fixation(s)  
Porteur

Symbole

Fixations

Références

Qté



FM753

FM 753 EVO M10X78/5

LMAS

LMASM10-120/25

THD

THD8X70/5

1

Fixation(s)  
Porté

Symbole

Fixations

Références

Qté



CNA

CNA4.0X40/50/60

CSA

CSA5.0X40/50

4