

SIMPSON**Strong-Tie**

Plano de fijación



REV

0

REV DATE

20/08/24

DWG NAME

C_AE48_2D0_NP_BTR-4-ES

Referencia

=

AE48

Fijaciones

=

Madera sobre soporte rígido

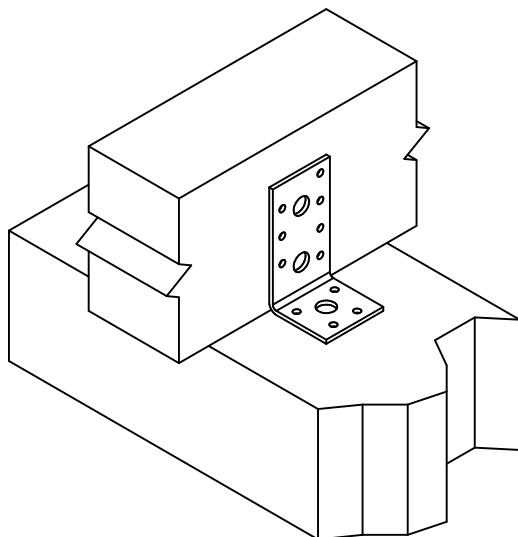
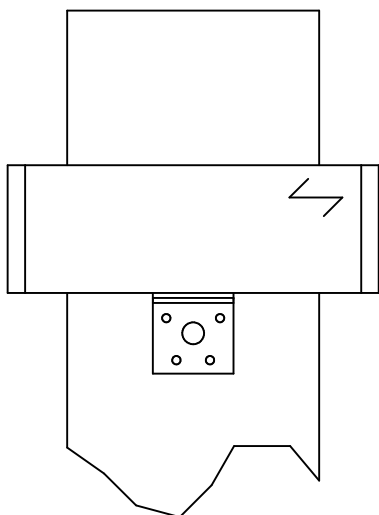
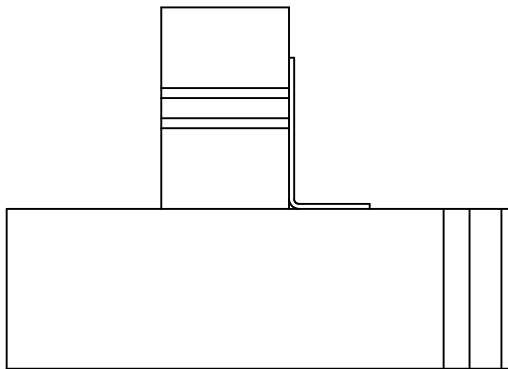
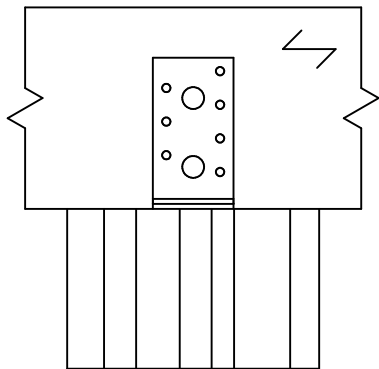
Madera sobre soporte rígido

Sistema de fijación

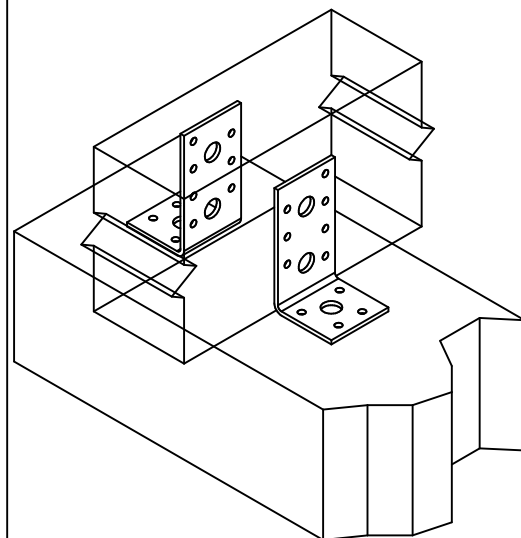
=

Clavado parcial

Plan de fijación N° 4



Instalación para 1 escuadra



Instalación para 2
escuadras

Fijaciones
Soporte

Símbolo

Fijaciones

Referencia

Ctd



WA




WAM12-104/5

LMAS



LMASM12-150/35

THD



THD10X80/5

1

Fijaciones
Viga
Secundaria

Símbolo


Fijaciones

Referencia

Ctd



CNA



CNA4.0X40/50/60

CSA



CSA5.0X40/50

6