

**SIMPSON****Strong-Tie**

# Plan de fixation



REV

0

REV DATE

20/08/24

DWG NAME

C\_AE76\_2D0\_NP\_BTR-8-FR

Référence

=

AE76

Fixations

=

Bois sur support rigide

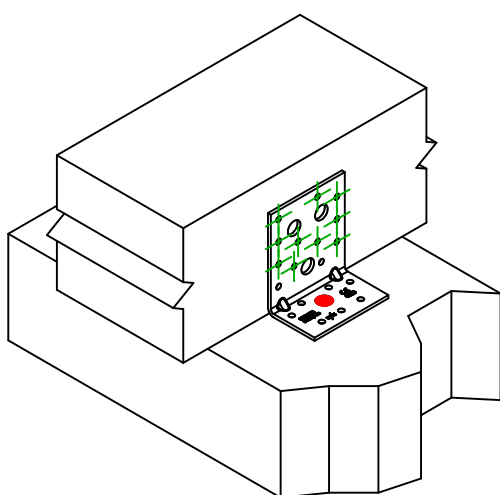
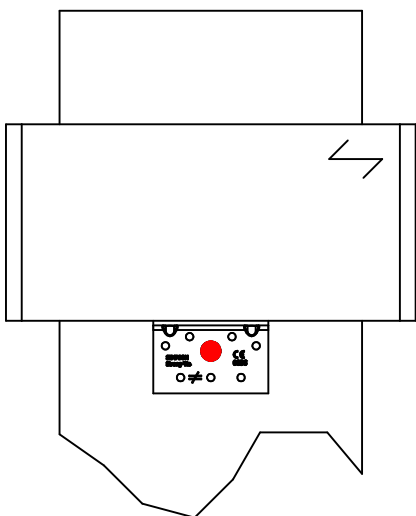
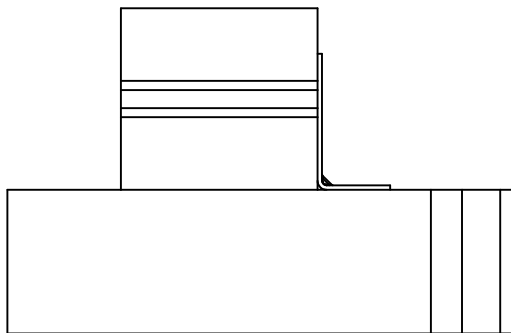
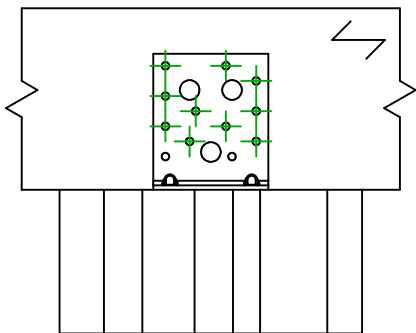
Poutre sur support rigide

Type de fixation

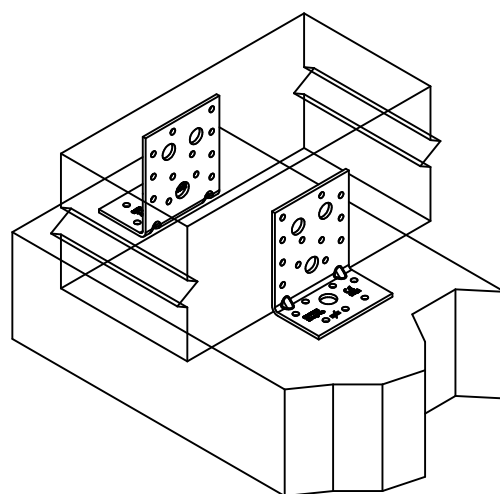
=

Clouage partiel

Plan de fixation N° 8



Mise en oeuvre pour 1 équerre

Mise en oeuvre  
pour 2 équerresFixation(s)  
Porteur

Symbole



Fixations

FM753

LMAS

THD

Références

FM 753 EVO M12X104/5

LMASM12-150/35

THD10X80/5

Qté

1

Fixation(s)  
Porté

Symbole



Fixations

CNA

CSA

Références

CNA4.0X40/50/60

CSA5.0X40/50

Qté

10