

SIMPSON**Strong-Tie**

Plano de fixação



REV

0

REV DATE

24/10/25

DWG NAME

C_PP80G_2D0_NP_PTRS-PT

Referência

=

PPB80G

Fixações

=

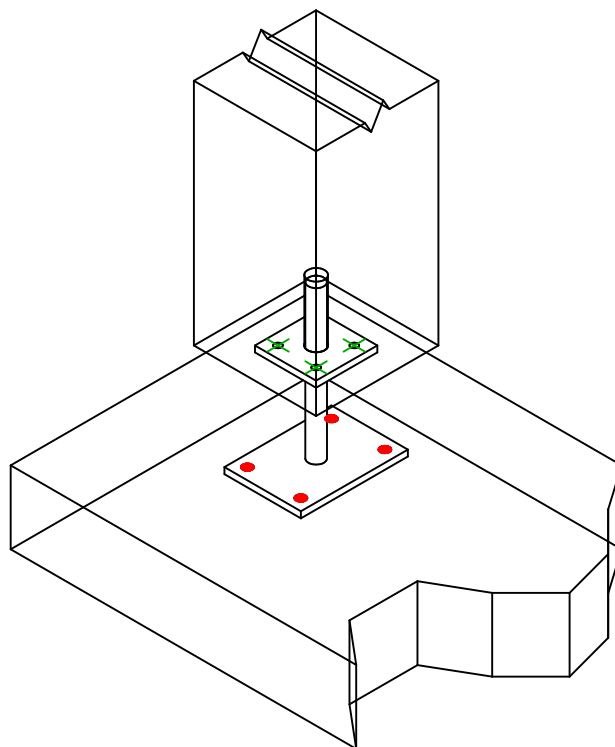
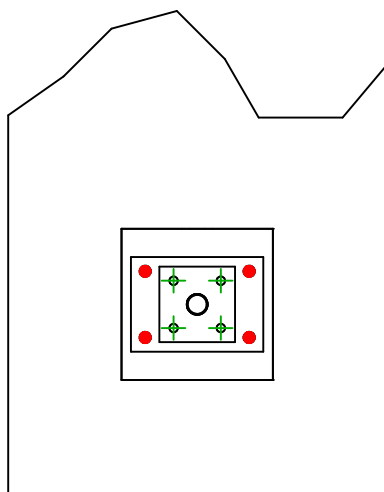
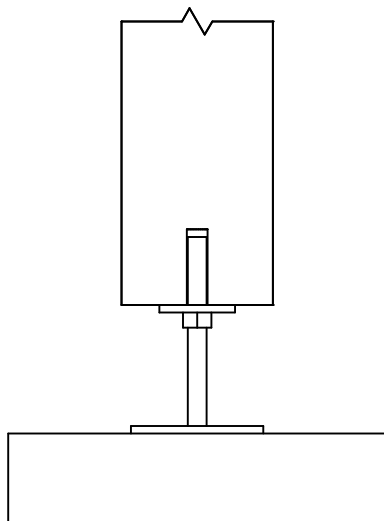
Madeira sobre suporte rígido

Poste sobre suporte rígido

Sistema de fixação

=

-



Fixações
elemento
portador

Símbolo



Fixações

FM



Referência

FM-753 3DG M10X75/5

Qtd

4

-

-

-

-

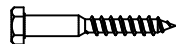
Fixações
elemento
suportado

Símbolo



Fixações

LAG




Referência

LAG8X50

Qtd

4

SSH



SSH8X50