

SIMPSON**Strong-Tie**

Schemat montażu



REV

0

REV DATE

24/10/25

DWG NAME

C_BTC440_2D0_NP_JTRS-PL

Produkt

=

BTC440-B

Łączniki

=

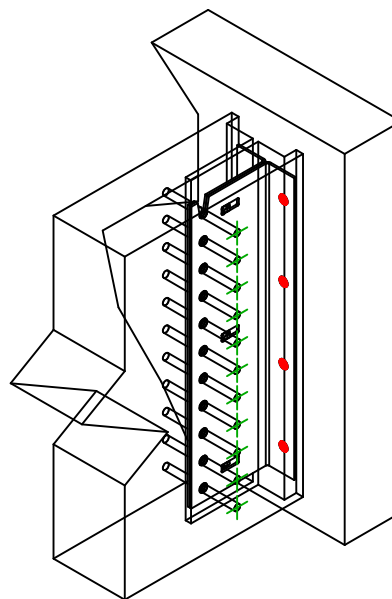
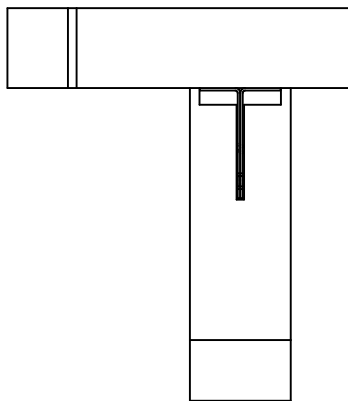
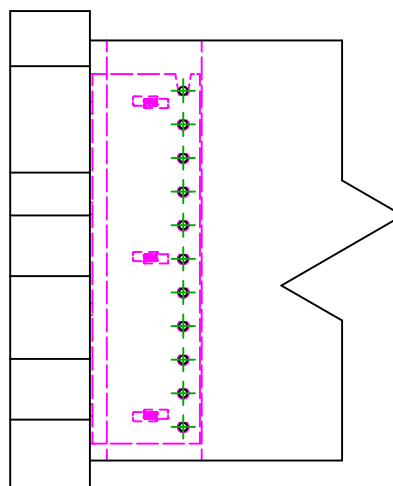
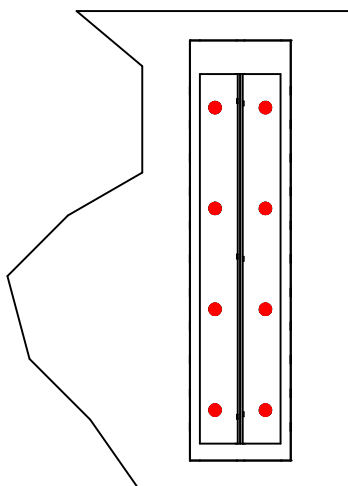
Drewno do sztywnej podpory

Belka – beton

Typ montażu

=

Mocowanie do sztywnej podpory

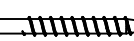
Łączniki
belka główna

Symbol



Łączniki

THD



Produkt

THD10-80/5

Szt.

8

-

-

-

-


Łączniki
belka
drugorzędna

Symbol



Łączniki

STD



Produkt

STD12

Szt.

11

-

-