

SIMPSON**Strong-Tie**

Utspikning



REV

0

REV DATE

24/10/25

DWG NAME

C_BTALU1200-160_2D0_NP_JTB-SE

Art. Nr.

=

BTALU1200/160

Fästelement

=

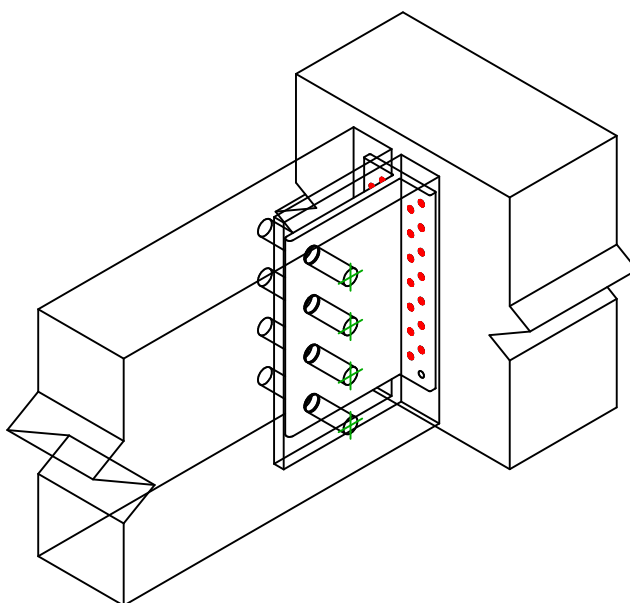
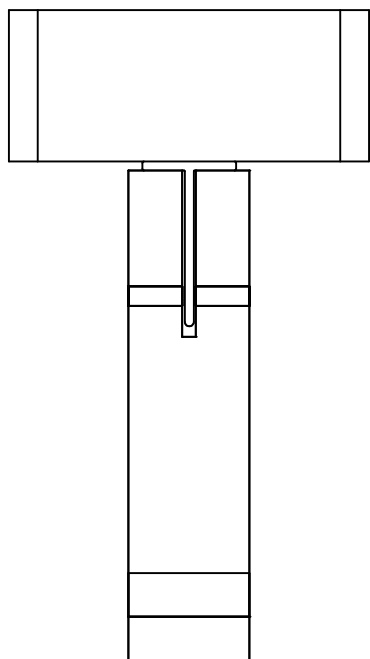
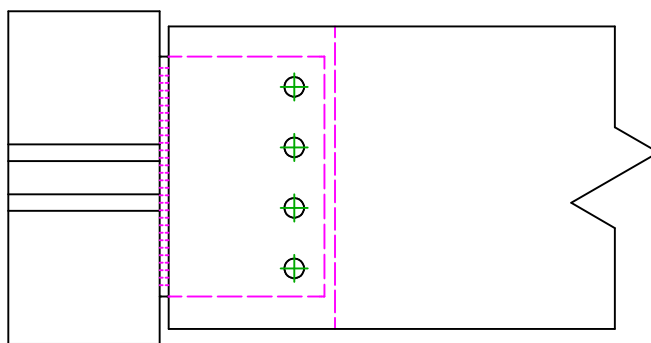
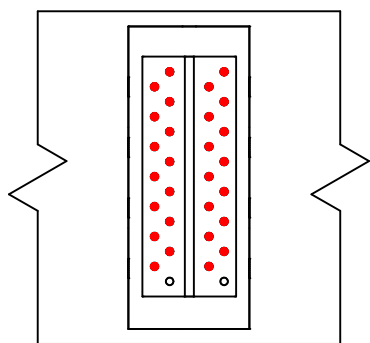
Trä till trä

Balk till balk

Typ av infästning

=

Fullständig utspikning

Infästning i
huvudbalk

Symbol

Fästelement

Art. Nr.

Antal



CNA

CNA4.0X50

CSA

CSA5.0X35/40

-

-

28

Fästelement i
sekundärbalk

Symbol

Fästelement

Art. Nr.

Antal



SDD

SDD7.5

STD

STD12

4