

SIMPSON

Strong-Tie

Schemat montażu



REV

0

REV DATE

19/08/24

DWG NAME

C_ABR220_2D0_NP_CTB-3-PL

Produkt

=

ABR220

Łączniki

=

Drewno - drewno

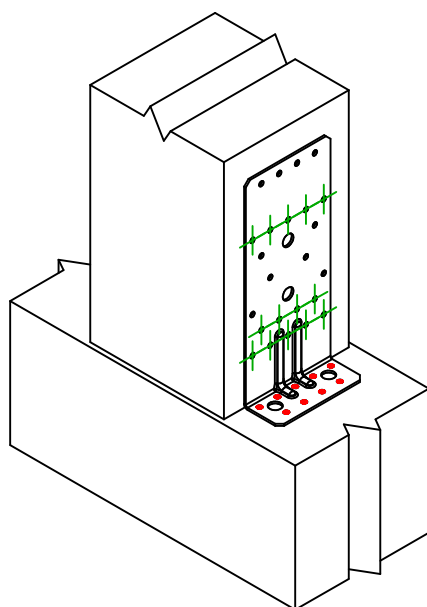

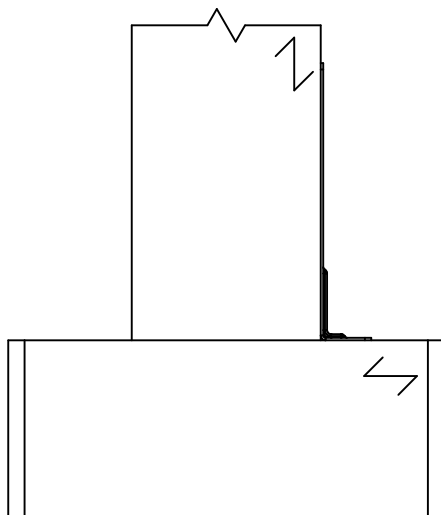
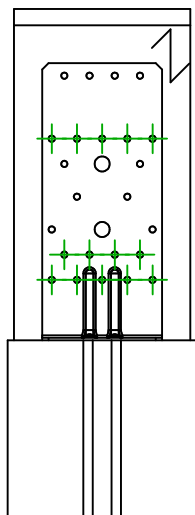
Słup – podwalina

Typ montażu

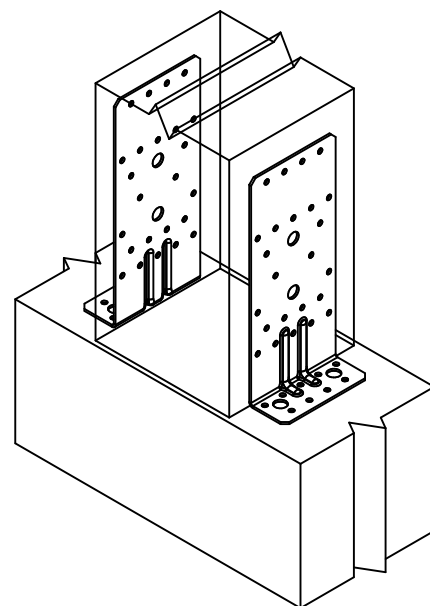
=

Częściowe gwoździowanie

Schemat mocowania nr 3



Jeden kątownik na połączenie



Para kątowników na połączenie

Łączniki
belka główna

Symbol



Łączniki

CNA

CSA

-

Produkt

CNA4.0X40/50/60

CSA5.0X40/50

-

Szt.

9

Łączniki
belka
drugorzędna

Symbol



Łączniki

CNA

CSA

Produkt

CNA4.0X40/50/60

CSA5.0X40/50

Szt.

14